



RESIDENCIAL

Sistemas de ventilación eficientes

ekoair
by jeremias

225

¿Qué es Ekkoair?

EKKOAIR by Jeremias. Un sistema más completo y eficiente.

Ekkoair by Jeremias es nuestra solución integral de Ventilación Mecánica Controlada (VMC) para el ámbito residencial y terciario, diseñada para garantizar calidad de aire interior, eficiencia energética y máximo confort. No hablamos de recuperación de calor o extracción de aire, sino de un sistema completo que integra ventilación de simple y doble flujo, así como ventilación específica para cocinas, cumpliendo con el CTE y contribuyendo de forma directa a mejorar la calificación energética del edificio.

Cuenta con sistemas individuales o colectivos, de simple flujo y de doble flujo con recuperación de calor.

Todo el sistema está concebido para reducir tiempos de instalación, minimizar el espacio necesario de instalación en obra y asegurar estanqueidad, eficiencia y bajo consumo.

En definitiva, Ekkoair by Jeremias es una solución eficiente, compacta y técnica que permite al proyectista y al instalador trabajar sin complicaciones y al usuario disfrutar del confort de su vivienda.

**EFICIENTE
+
ÓPTIMO**
Consumo de energía casi nulo



**ALTA EFICIENCIA
BAJO CONSUMO**



**MEJORES CALIFICACIONES
ENERGÉTICAS**



**FACILIDAD
DE LA INSTALACIÓN**



**MENOS CONSUMOS
PARA EL USUARIO**



**REDUCCIÓN DE TIEMPO
DE INSTALACIÓN**



REDUCCIÓN DE ESPACIO



**MEJORA DEL RENDIMIENTO
DE LA INSTALACIÓN**



**REDUCCIÓN DE LA
HUELLA DE CARBONO**

Las soluciones **EKKOAIR by Jeremias** están compuestas por:



Rejillas de entrada de aire

Fabricadas en PVC o Aluminio



Bocas de extracción

Diferentes opciones en función de la estética de la estancia.



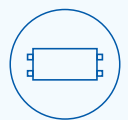
Conductos horizontales

EkkoFlex: Semirrígido.
SVCH: Acero galvanizado circular.
Termoplástico circular y rectangular.



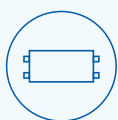
Conductos verticales

SVC3: Acero galvanizado circular.
SVC4: Acero inoxidable circular.



Recuperadores de calor individuales

GENIUS.
LOGIC.
HOUSE



Recuperadores de calor colectivos

JRC



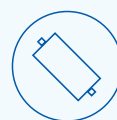
Extractor de bajo perfil

JET



Extractor en línea

INLINE



Extractor colectivo

JVC



Conductos para la ventilación específica de las cocinas

SVC3: Acero galvanizado.
SVC4: Acero inoxidable.



Ventilación mecánica controlada

La ventilación mecánica controlada (VMC) es un sistema de ventilación utilizado en edificios y viviendas para garantizar un intercambio de aire adecuado y controlado, con el propósito de mantener un ambiente interior saludable y confortable.

Normativa

VMC VENTILACIÓN MECÁNICA CONTROLADA

El Documento Básico HS3 “Calidad del aire interior” contenido en el Código Técnico de la Edificación (CTE), tiene como objetivo que “los edificios dispongan de medios para que sus recintos se puedan ventilar adecuadamente, eliminando los contaminantes que se produzcan de forma habitual durante el uso normal de los edificios, de forma que se aporte un caudal suficiente de aire exterior y se garantice la extracción y expulsión del aire viciado por los contaminantes”.

Para ello, las viviendas deben disponer de un **sistema general de Ventilación Mecánica**, con las siguientes características:

- El aire debe circular desde los locales secos (comedores, dormitorios y salas de estar) a los húmedos (cuartos de baño, aseos y cocinas).
- Los locales secos deben disponer de aberturas de admisión.
- Los locales húmedos deben disponer de aberturas de extracción.
- Se consideran los siguientes caudales mínimos para ventilación de caudal constante en locales habitables.
- Las aberturas de extracción deben conectarse a conductos de extracción y deben disponerse a una distancia del techo menor que 200 mm y a una distancia de cualquier rincón o esquina vertical mayor que 100 mm.
- Un mismo conducto de extracción puede ser compartido por aseos, baños, cocinas y trasteros.
- Los conductos deben ser estancos al aire para su presión de dimensionado, deben tener un acabado que dificulte su ensuciamiento y ser practicables para su registro y limpieza en la coronación.

Tipo de vivienda	Caudal mínimo q_v en l/s				
	Locales secos ^{(1) (2)}			Locales húmedos ⁽²⁾	
	Dormitorio principal	Resto de dormitorios	Salas de estar y comedores	Mínimo en total	Mínimo por local
0 ó 1 dormitorios	8	-	6	12	6
2 dormitorios	8	4	8	24	7
3 o más dormitorios	8	4	10	33	8

⁽¹⁾ En los locales secos de las viviendas destinados a varios usos se considera el caudal correspondiente al uso para el que resulte un mayor caudal.

⁽²⁾ Cuando en un mismo local se den usos de local seco y húmedo, cada zona debe dotarse de su caudal correspondiente

⁽³⁾ Otros locales pertenecientes a la vivienda con usos similares (salas de juego, despachos, etc.)


Adicionalmente, las cocinas deben disponer de un sistema adicional específico de ventilación con extracción mecánica para los vapores y los contaminantes de la cocción. Cuando este conducto sea colectivo, cada extractor debe conectarse al mismo mediante un ramal que debe desembocar en el conducto de extracción inmediatamente por debajo del ramal siguiente.

Por otra parte, el Real Decreto 235/2013 del 5 de abril, establece la obligatoriedad de la certificación energética de cualquier edificio que se venda o alquile a un nuevo arrendatario. Esta valoración se basa en el análisis, reglas y procedimientos exigidas por el Documento Básico HE (Ahorro de energía) del CTE.

Dentro de todos los aspectos que se contemplan en esta certificación, la ventilación mecánica de las viviendas tiene un peso muy importante, afectando a gran medida a la certificación final del edificio.

En particular, los Sistemas de doble flujo son un aspecto fundamental para garantizar una buena Calificación energética del edificio, ya que al recuperar hasta un 90% del calor de la vivienda, se convierten en la mejor opción a nivel de eficiencia energética.

Tablas de selección rápida para **VENTILACIÓN SIMPLE FLUJO**



SISTEMA INDIVIDUAL

CAUDALES Y DIÁMETROS POR VIVIENDA SEGÚN CTE 2017

TIPOLOGÍA	LOCALES HÚMEDOS					Q total VIVIENDA (m³/h)	Ø Mínimo Teórico (mm)	Ø SVCH (mm)
	COCINA	*BAÑO 1	*BAÑO 2	*BAÑO 3	*BAÑO 4			
0D + 1B	30	30				60	Ø73	Ø80
1D + 1B	30	30				60	Ø73	Ø80
1D + 2B	30	30	30			90	Ø89	Ø100
2D + 1B	45	45				90	Ø89	Ø100
2D + 2B	30	30	30			90	Ø89	Ø100
2D + 3B	30	30	30	30		120	Ø103	Ø110
3D + 1B	60	60				120	Ø103	Ø110
3D + 2B	45	45	30			120	Ø103	Ø110
3D + 3B	30	30	30	30		120	Ø103	Ø110
3D + 4B	30	30	30	30	30	150	Ø115	Ø130
4D + 2B	45	45	30			120	Ø103	Ø110
4D + 3B	30	30	30	30		120	Ø103	Ø110
4D + 4B	30	30	30	30	30	150	Ø115	Ø130

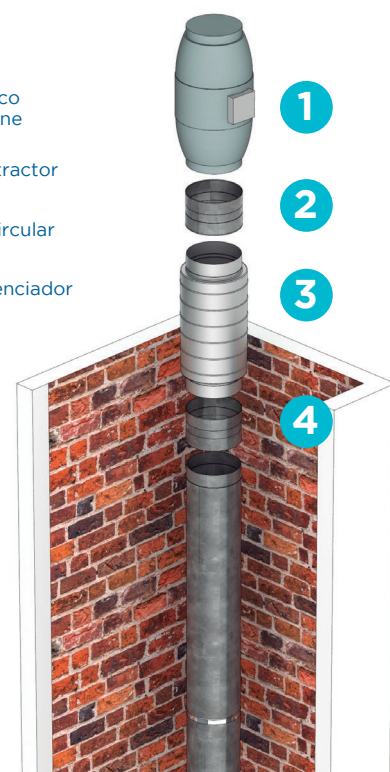
* Baño o local en el que existen aparatos que consumen agua, alimentados por las derivaciones de aparato de la instalación interior particular.

SISTEMA COLECTIVO

ACCESORIOS PARA VENTILACIÓN SIMPLE FLUJO COLECTIVA

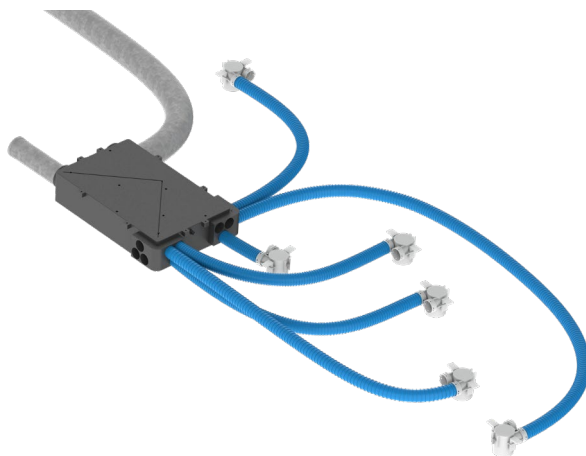
Q total por vertical ≤ 190m³/h → Ø130	Q total por vertical L ≤ 256m³/h → Ø150
Inline 150	Inline 150
Silenciador JS 125-600	Silenciador JS 150-600
Q total por vertical ≤ 368m³/h → Ø180	Q total por vertical ≤ 454m³/h → Ø200
Inline 150	Inline 200
Silenciador JS 150-600	Silenciador JS 200-600
Q total por vertical ≤ 709m³/h → Ø250	Q total por vertical ≤ 1020m³/h → Ø300
Inline 200	Inline 250
Silenciador JS 200-600	Silenciador JS 250-600
Q total por vertical ≤ 1386m³/h → Ø350	Q total por vertical ≤ 1800m³/h → Ø400
A consultar	A consultar
A consultar	A consultar

- 1** Extractor acústico de conducto Inline
- 2** Adaptador a extractor
- 3** Silenciador JS circular
- 4** Adaptador a silenciador



* Pérdida de carga estimada entre 50 Pa y 150 Pa

Tablas de selección rápida para **VENTILACIÓN DOBLE FLUJO**



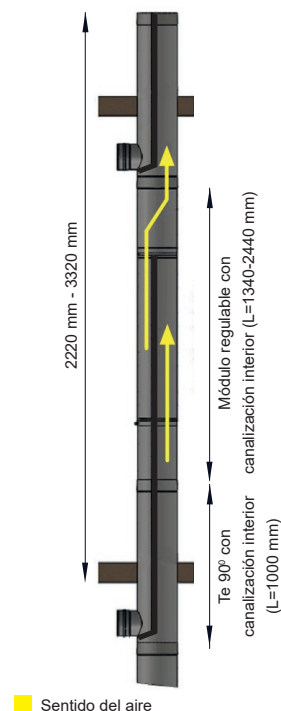
DOBLE FLUJO EKKOAIR: EXTRACCIÓN/IMPULSIÓN COMPENSADO POR VIVIENDA

TIPOLOGÍA	EXTRACCIÓN					Q total vivienda	IMPULSIÓN				
	COCINA	*BAÑO 1	*BAÑO 2	*BAÑO 3	*BAÑO 4		SALÓN	DOR. PPAL	D1	D2	D3
0D + 1LH	30	30				60	60				
1D + 1LH	30	30				60	30	30			
1D + 2LH	30	30	30			90	45	45			
2D + 1LH	45	45				90	45	30	15		
2D + 2LH	30	30	30			90	45	30	15		
2D + 3LH	30	30	30	30		120	45	45	30		
3D + 1LH	60	60				120	45	30	30	15	
3D + 2LH	45	45	30			120	45	30	30	15	
3D + 3LH	30	30	30	30		120	45	30	30	15	
4D + 2LH	45	45	30			120	45	30	15	15	15
4D + 3LH	30	30	30	30		120	45	30	15	15	15
3D + 4LH	30	30	30	30	30	150	45	45	30	30	
4D + 4LH	30	30	30	30	30	150	45	30	30	30	15

* Baño o local en el que existen aparatos que consumen agua, alimentados por las derivaciones de aparato de la instalación interior particular.








Tablas selección rápida **CAMPANAS**

SVC PARA EXTRACCIÓN DE CAMPANAS DE COCINA			
1 CAMPANA POR PLANTA		2 CAMPANA POR PLANTA	
Nº PLANTAS	DIÁMETRO (mm)	Nº PLANTAS	DIÁMETRO (mm)
1	130	1	180
2	180	2	250
3	250	3	350
4	250	4	350
5	300	5	400
6	350	6	450
7	350	7	500
8	350	8	500
9	400	9	550
10	400	10	600




RECUPERADORES













RECUPERADORES DE CALOR INDIVIDUALES

PRODUCTO	REF.	DESCRIPCIÓN ARTÍCULO	PVP
 GENIUS 200	403-COVE79N0001	Recuperador de calor GENIUS con mando	2424€
	403-COVE187N0001	Recuperador entálpico Genius-e con mando	2763€
 GENIUS 350	403-COVE00738	Recuperador de calor GENIUS 350 con mando	3284€
	403-COVE00739	Recuperador de calor GENIUS-E 350 con mando	3515€
 GENIUS 450	403-COVE00740	Recuperador de calor GENIUS 450 con mando	3360€
	403-COVE00741	Recuperador de calor GENIUS-E 450 con mando	3591€
 LOGIC 200	403-COVE80N0001	Recuperador de calor LOGIC con mando	2121€
 HOUSE 300	403-COVE00734	Recuperador de calor HOUSE 300 con mando	3068€
	403-COVE00735	Recuperador de calor HOUSE-E 300 con mando	3205€
 HOUSE 300s	403-COVE00732	Recuperador de calor HOUSE 300s con mando	2273€
	403-COVE00733	Recuperador de calor HOUSE 300s con mando	2410€
 HOUSE 500	403-COVE00736	Recuperador de calor HOUSE 500 con mando	3887€
	403-COVE00737	Recuperador de calor HOUSE-E 500 con mando	4204€










RECUPERADORES DE CALOR CORE

PRODUCTO	REF.	DESCRIPCIÓN ARTÍCULO	PVP	
	Core 300	403-COVE230N0001	Recuperador de calor Core 300	8441€
	Core 500	403-COVE230N0002	Recuperador de calor Core 500	9948€
	Core 1000	403-COVE230N0003	Recuperador de calor Core 1000	16692€



ACCESORIOS GENIUS/LOGIC/HOUSE

PRODUCTO	REF.	DESCRIPCIÓN ARTÍCULO	PVP	
	Esquina 6xØ75	403-COVE100N0001	Esquina conexión 6xØ75	28.84€
	Esquina 1xØ160	403-COVE100N0002	Esquina conexión 1xØ160	28.84€
	Soportes GENIUS/LOGIC	000-DRWG107N0001	Soportes para recuperador GENIUS/LOGIC	28.84€
	Filtro M5 Genius/Logic	403-COVE100N0003	Bolsa de 2 Filtros M5 Gen/Log Coarse 90% ISO 16890	80€
	Filtro F7 Genius/Logic	403-COVE100N0004	Bolsa de 2 Filtros F7 Gen/Log ePM1 50 % ISO 16890	85€
	Filtro F9 Genius/Logic	403-COVE232N0001	Bolsa de 2 Filtros F9 Gen/Log ePM1 80 % ISO 16890	98€
	Filtro M5 Genius 350/450	403-COVE00533	Bolsa de 2 Filtros M5 Genius 350/450 ePM10 55%	85€
	Filtro F7 Genius 350/450	403-COVE00515	Bolsa de 2 Filtros F7 Genius 350/450 ePM1 70%	94€
	Filtro F9 Genius 350/450	403-COVE00504	Bolsa de 2 Filtros F9 Genius 350/450 ePM1 85%	122€
	Filtros G4/Carbón Activo Genius 350/450	403-COVE00511	Bolsa de 2 Filtros G4/Carbón Activo Genius 350/450	98€
	Filtro M5 House 300	403-COVE00526	Bolsa de 2 Filtros M5 House 300 ePM10 55%	93€
	Filtro F7 House 300	403-COVE00561	Bolsa de 2 Filtros F7 House 300 ePM1 70%	103€
	Filtro F9 House 300	403-COVE00488	Bolsa de 2 Filtros F9 House 300 ePM1 85%	137€
	Filtros G4/Carbón Activo House 300	403-COVE00524	Bolsa de 2 Filtros G4/Carbón Activo House 300	107€
	Filtro M5 House 500	403-COVE00498	Bolsa de 2 Filtros M5 House 500 ePM10 55%	116€
	Filtro F7 House 500	403-COVE00568	Bolsa de 2 Filtros F7 House 500 ePM1 70%	131€
	Filtro F9 House 500	403-COVE00495	Bolsa de 2 Filtros F9 House 500 ePM1 85%	180€
	Filtros G4/Carbón Activo House 500	403-COVE00492	Bolsa de 2 Filtros G4/Carbón Activo House 500	132€
	Módulo wifi	403-COVE100N0011	Módulo Wifi	619€
	Post-calentador GENIUS/LOGIC	403-COVE100N0006	Post-calentador Ø160 de 0,6kW (1fase)	1009€
		403-COVE00585	Post-calentador Ø200 de 1,2kW (1fase)	1284€
	Pre-calentador GENIUS/LOGIC	403-COVE100N0005	Pre-calentador Ø160 de 0,6kW (1fase)	407€
		403-COVE00516	Pre-calentador Ø200 de 1,2kW (1fase)	Consultar
		403-COVE00555	Pre-calentador Ø160 de 0,9kW (1fase)	387€
	Sensor externo CO2	403-COVE100N0013	Sensor Externo de CO2	496€
		403-COVE00591	Sensor para conducto de CO2	586€
	Sensor externo de Radón	403-COVE00527	Sensor externo de Radón	1978€





Accesorios recuperadores

	Sensor externo de Humedad Relativa HR	403-COVE100N0014	Sensor Externo de Humedad Relativa HR	268€
	Sensor para conducto de Humedad Relativa HR	403-COVE00531	Sensor para conducto de Humedad Relativa HR	373€
	Sensor externo de CO2+HR	403-COVE100N0015	Sensor externo de CO2+HR	761€
	Módulo de conexión hasta 8 sensores	403-COVE100N0016	Módulo de Conexión hasta 8 Sensores	73€
	Sifón válvula condensador	403-COVE103N0001	Sifón válvula condensados 16/20/25mm	45.32€
	Reducción hembra Ø160 a macho Ø125 con junta	400-HELI6501600125	Reducción hembra Ø160 a macho Ø125 con junta	15.45€
	Reducción hembra Ø160 a macho Ø150 con junta	400-HELI6501600150	Reducción hembra Ø160 a macho Ø150 con junta	15.45€
	Adaptador Genius/Logic/Jet	684-SVCH2690100	Adaptador Genius/Logic/Jet a SVCH 100	14€
		684-SVCH2690110	Adaptador Genius/Logic/Jet a SVCH 110	15€
		684-SVCH2690150	Adaptador Genius/Logic/Jet a SVCH 150	16€
		000-DRWG2680100	Adaptador Genius/Logic/Jet a PVC 100	14€
		000-DRWG2680125	Adaptador Genius/Logic/Jet a PVC 125	15€
		000-DRWG2680150	Adaptador Genius/Logic/Jet a PVC 150	16€
	Core básico	403-COVE231N0001	Control Core básico	222€
	Core básico wifi	403-COVE231N0002	Control Core básico wifi	245€
	Core display	403-COVE231N0003	Control Core display	422€
	Unidad externa CWC 125	403-COVE193N0001	Unidad externa de calor/frío por agua CWC-125	967€
	Unidad externa CWC 160	403-COVE194N0001	Unidad externa de calor/frío por agua CWC-160	998€
	Unidad externa CWC 200	403-COVE00542	Unidad externa de calor/frío por agua CWC-200	1018€

RECUPERADORES DESCENTRALIZADOS

PRODUCTO	REF.	DESCRIPCIÓN ARTÍCULO	PVP	
	DVT 100	403-COVE00954	Recuperador descentralizado DVT 100	467€
	DVTR 100 con mando	403-COVE00955	Recuperador descentralizado DVTR 100 con mando	494€
	DVT 125	403-COVE00956	Recuperador descentralizado DVT 125	520€
	DVTR 125 con mando	403-COVE00957	Recuperador descentralizado DVTR 125 con mando	546€
	VDCS 160 con mando	403-COVE00958	Recuperador descentralizado VDCS 160 con mando	1154€
	VDCP 160 con mando	403-COVE00959	Recuperador descentralizado VDCP 160 con mando	1495€

ACCESORIOS

PRODUCTO	REF.	DESCRIPCIÓN ARTÍCULO	PVP	
	Sensor de temperatura y humedad para VDCS	403-COVE00960	Sensor de temperatura y humedad para VDCS	115€
	Filtro para VDC	403-COVE00961	Filtro para recuperador descentralizado VDC	15€
	Conducto aislado VDC	403-COVE00962	Conducto aislado para recuperador VDC L=750 mm	57€
	Panel exterior metálico para VDC blanco	403-COVE00963	Panel exterior metálico para VDC blanco	98€
	Panel exterior metálico para VDC grafito	403-COVE00964	Panel exterior metálico para VDC grafito	98€

RECUPERADORES DE CALOR CENTRALIZADOS JRC



	VERSIÓN HORIZONTAL				VERSIÓN VERTICAL			
JRC 650	JRCH 650 CA con mando		JRCH 650 CB con mando		JRCV 650 CA con mando		JRCV 650 CB con mando	
	403-COVE00692	4071€	403-COVE00712	4071 €	403-COVE00702	4281€	403-COVE00722	4281€
Accesorios	Referencia	Descripción		PVP	Referencia	Descripción		PVP
	403-COVE00773	Tejadillo para JRCH 650		98€	403-COVE00783	Tejadillo para JRCV 650		70€
	Referencia	Descripción		PVP				
	403-COVE00611	Filtro G4 para extracción JRC 650		29€				
	403-COVE00621	Filtro F6 para extracción JRC 650		39€				
	403-COVE00631	Filtro F7 para impulsión JRC 650		42€				
	403-COVE00641	Filtro F6+F8 para impulsión JRC 650		84€				
	403-COVE00651	Filtro F7+F9 para impulsión JRC 650		84€				
	403-COVE00662	Batería para agua fría para JRC 650		1162€				
	403-COVE00672	Batería para agua caliente para JRC 650		1103€				
403-COVE00793	Visera para JRC 650		112€					
JRC 1000	JRCH 1000 CA con mando		JRCH 1000 CB con mando		JRCV 1000 CA con mando		JRCV 1000 CB con mando	
	403-COVE00693	4935€	403-COVE00713	4935€	403-COVE00703	5191€	403-COVE00723	5191€
Accesorios	Referencia	Descripción		PVP	Referencia	Descripción		PVP
	403-COVE00774	Tejadillo para JRCH 1000		130€	403-COVE00784	Tejadillo para JRCV 1000		91€
	Referencia	Descripción		PVP				
	403-COVE00612	Filtro G4 para extracción JRC 1000		35€				
	403-COVE00622	Filtro F6 para extracción JRC 1000		60€				
	403-COVE00632	Filtro F7 para impulsión JRC 1000		60€				
	403-COVE00642	Filtro F6+F8 para impulsión JRC 1000		123€				
	403-COVE00652	Filtro F7+F9 para impulsión JRC 1000		123€				
	403-COVE00663	Batería para agua fría para JRC 1000		1232€				
	403-COVE00673	Batería para agua caliente para JRC 1000		1173€				
403-COVE00794	Visera para JRC 1000		116€					
JRC 1800	JRCH 1800 CA con mando		JRCH 1800 CB con mando		JRCV 1800 CA con mando		JRCV 1800 CB con mando	
	403-COVE00694	7686€	403-COVE00714	7686€	403-COVE00704	8085€	403-COVE00724	8085€
Accesorios	Referencia	Descripción		PVP	Referencia	Descripción		PVP
	403-COVE00775	Tejadillo para JRCH 1800		154€	403-COVE00785	Tejadillo para JRCV 1800		123€
	Referencia	Descripción		PVP				
	403-COVE00613	Filtro G4 para extracción JRC 1800		39€				
	403-COVE00623	Filtro F6 para extracción JRC 1800		77€				
	403-COVE00633	Filtro F7 para impulsión JRC 1800		77€				
	403-COVE00643	Filtro F6+F8 para impulsión JRC 1800		161€				
	403-COVE00653	Filtro F7+F9 para impulsión JRC 1800		165€				
	403-COVE00664	Batería para agua fría para JRC 1800		1708€				
	403-COVE00674	Batería para agua caliente para JRC 1800		1621€				
403-COVE00795	Visera para JRC 1800		130€					



	VERSIÓN HORIZONTAL				VERSIÓN VERTICAL			
JRC 2300	JRCH 2300 CA con mando		JRCH 2300 CB con mando		JRCV 2300 CA con mando		JRCV 2300 CB con mando	
	403-COVE00695	8155€	403-COVE00715	8155€	403-COVE00705	8575€	403-COVE00725	8575€
Accesorios	Referencia	Descripción		PVP	Referencia	Descripción		PVP
	403-COVE00776	Tejadillo para JRCH 2300		172€	403-COVE00786	Tejadillo para JRCV 2300		123€
	Referencia	Descripción		PVP				
	403-COVE00614	Filtro G4 para extracción JRC 2300		46€				
	403-COVE00624	Filtro F6 para extracción JRC 2300		81€				
	403-COVE00634	Filtro F7 para impulsión JRC 2300		81€				
	403-COVE00644	Filtro F6+F8 para impulsión JRC 2300		172€				
	403-COVE00654	Filtro F7+F9 para impulsión JRC 2300		172€				
	403-COVE00665	Batería para agua fría para JRC 2300		1708€				
	403-COVE00675	Batería para agua caliente para JRC 2300		1621€				
403-COVE00796	Visera para JRC 2300		130€					
JRC 3500	JRCH 3500 CA con mando		JRCH 3500 CB con mando		JRCV 3500 CA con mando		JRCV 3500 CB con mando	
	403-COVE00696	9170€	403-COVE00716	9170€	403-COVE00706	9646€	403-COVE00726	9646€
Accesorios	Referencia	Descripción		PVP	Referencia	Descripción		PVP
	403-COVE00777	Tejadillo para JRCH 3500		228€	403-COVE00787	Tejadillo para JRCV 650		168€
	Referencia	Descripción		PVP				
	403-COVE00615	Filtro G4 para extracción JRC 3500		53€				
	403-COVE00625	Filtro F6 para extracción JRC 3500		102€				
	403-COVE00635	Filtro F7 para impulsión JRC 3500		102€				
	403-COVE00645	Filtro F6+F8 para impulsión JRC 3500		214€				
	403-COVE00655	Filtro F7+F9 para impulsión JRC 3500		217€				
	403-COVE00666	Batería para agua fría para JRC 3500		3052€				
	403-COVE00676	Batería para agua caliente para JRC 3500		2898€				
403-COVE00797	Visera para JRC 3500		140€					
JRC 4800	JRCH 4800 CA con mando		JRCH 4800 CB con mando		JRCV 4800 CA con mando		JRCV 4800 CB con mando	
	403-COVE00697	11256€	403-COVE00717	11256€	403-COVE00707	11837€	403-COVE00727	11837€
Accesorios	Referencia	Descripción		PVP	Referencia	Descripción		PVP
	403-COVE00778	Tejadillo para JRCH 4800		266€	403-COVE00788	Tejadillo para JRCV 4800		186€
	Referencia	Descripción		PVP				
	403-COVE00616	Filtro G4 para extracción JRC 4800		56€				
	403-COVE00626	Filtro F6 para extracción JRC 4800		123€				
	403-COVE00636	Filtro F7 para impulsión JRC 4800		126€				
	403-COVE00646	Filtro F6+F8 para impulsión JRC 4800		256€				
	403-COVE00656	Filtro F7+F9 para impulsión JRC 4800		259€				
	403-COVE00667	Batería para agua fría para JRC 4800		3696€				
	403-COVE00677	Batería para agua caliente para JRC 4800		4585€				
403-COVE00798	Visera para JRC 4800		165€					
JRC 6000	JRCH 6000 CA con mando		JRCH 6000 CB con mando		JRCV 6000 CA con mando		JRCV 6000 CB con mando	
	403-COVE00698	12695€	403-COVE00718	12695€	403-COVE00708	13363€	403-COVE00728	13363€
Accesorios	Referencia	Descripción		PVP	Referencia	Descripción		PVP
	403-COVE00779	Tejadillo para JRCH 6000		312€	403-COVE00789	Tejadillo para JRCV 6000		210€
	Referencia	Descripción		PVP				
	403-COVE00617	Filtro G4 para extracción JRC 6000		179€				
	403-COVE00627	Filtro F6 para extracción JRC 6000		193€				
	403-COVE00637	Filtro F7 para impulsión JRC 6000		270€				
	403-COVE00647	Filtro F6+F8 para impulsión JRC 6000		515€				
	403-COVE00657	Filtro F7+F9 para impulsión JRC 6000		571€				
	403-COVE00668	Batería para agua fría para JRC 6000		3966€				
	403-COVE00678	Batería para agua caliente para JRC 6000		3766€				
403-COVE00799	Visera para JRC 6000		179€					

JRC 7400	JRCH 7400 CA con mando		JRCH 7400 CB con mando		JRCV 7400 CA con mando		JRCV 7400 CB con mando	
	403-COVE00699	17213€	403-COVE00719	17213€	403-COVE00709	18134€	403-COVE00729	18134€
Accesorios	Referencia	Descripción	PVP	Referencia	Descripción	PVP		
	403-COVE00780	Tejadillo para JRCH 7400	350€	403-COVE00790	Tejadillo para JRCV 7400	266€		
	Referencia	Descripción	PVP					
	403-COVE00618	Filtro G4 para extracción JRC 7400	210€					
	403-COVE00628	Filtro F6 para extracción JRC 7400	266€					
	403-COVE00638	Filtro F7 para impulsión JRC 7400	417€					
	403-COVE00648	Filtro F6+F8 para impulsión JRC 7400	896€					
	403-COVE00658	Filtro F7+F9 para impulsión JRC 7400	1043€					
	403-COVE00669	Batería para agua fría para JRC 7400	4386€					
	403-COVE00679	Batería para agua caliente para JRC 7400	4165€					
403-COVE00800	Visera para JRC 7400	210€						
JRC 9500	JRCH 9500 CA con mando		JRCH 9500 CB con mando		JRCV 9500 CA con mando		JRCV 9500 CB con mando	
	403-COVE00700	21917€	403-COVE00720	21917€	403-COVE00710	23083€	403-COVE00730	23083€
Accesorios	Referencia	Descripción	PVP	Referencia	Descripción	PVP		
	403-COVE00781	Tejadillo para JRCH 9500	431€	403-COVE00791	Tejadillo para JRCV 9500	312€		
	Referencia	Descripción	PVP					
	403-COVE00619	Filtro G4 para extracción JRC 9500	375€					
	403-COVE00629	Filtro F6 para extracción JRC 9500	410€					
	403-COVE00639	Filtro F7 para impulsión JRC 9500	532€					
	403-COVE00649	Filtro F6+F8 para impulsión JRC 9500	966€					
	403-COVE00659	Filtro F7+F9 para impulsión JRC 9500	1029€					
	403-COVE00670	Batería para agua fría para JRC 9500	4505€					
	403-COVE00680	Batería para agua caliente para JRC 9500	4281€					
403-COVE00801	Visera para JRC 9500	210€						
JRC 10800	JRCH 10800 CA con mando		JRCH 7400 CB con mando		JRCV 7400 CA con mando		JRCV 7400 CB con mando	
	403-COVE00701	23797€	403-COVE00721	23797€	403-COVE00711	25064€	403-COVE00731	25064€
Accesorios	Referencia	Descripción	PVP	Referencia	Descripción	PVP		
	403-COVE00782	Tejadillo para JRCH 10800	518€	403-COVE00792	Tejadillo para JRCV 10800	364€		
	Referencia	Descripción	PVP					
	403-COVE00620	Filtro G4 para extracción JRC 10800	420€					
	403-COVE00630	Filtro F6 para extracción JRC 10800	529€					
	403-COVE00640	Filtro F7 para impulsión JRC 10800	539€					
	403-COVE00650	Filtro F6+F8 para impulsión JRC 10800	1033€					
	403-COVE00660	Filtro F7+F9 para impulsión JRC 10800	1141€					
	403-COVE00671	Batería para agua fría para JRC 10800	4505€					
	403-COVE00681	Batería para agua caliente para JRC 10800	4281€					
403-COVE00802	Visera para JRC 10800	249€						

ACCESORIOS COMUNES JRC

PRODUCTO	REF.	DESCRIPCIÓN ARTÍCULO	PVP	
	Sonda CO2 de conducto	403-COVE00606	Sonda CO2 de conducto para JRC	663€
	Sonda CO2 de ambiente	403-COVE00607	Sonda CO2 de ambiente para JRC	602€
	Sonda HR de ambiente	403-COVE00608	Sonda HR de ambiente para JRC	663€
	Sonda diferencial 0-500Pa	403-COVE00609	Sonda diferencial de presión para JRC 0-500Pa	344€
	Sonda diferencial 0-1.000Pa	403-COVE00610	Sonda diferencial de presión para JRC 0-1.000Pa	344€
	Resistencia eléctrica 4 kw	403-COVE00682	Resistencia eléctrica para JRC de 4 kw (3 etapas)	2989€
	Resistencia eléctrica 6 kw	403-COVE00683	Resistencia eléctrica para JRC de 6 kw (3 etapas)	3129€
	Resistencia eléctrica 9 kw	403-COVE00684	Resistencia eléctrica para JRC de 9 kw (3 etapas)	3339€
	Resistencia eléctrica 12 kw	403-COVE00685	Resistencia eléctrica para JRC de 12 kw (3 etapas)	3549€
	Resistencia eléctrica 15 kw	403-COVE00686	Resistencia eléctrica para JRC de 15 kw (3 etapas)	4389€
	Resistencia eléctrica 17 k w	403-COVE00687	Resistencia eléctrica para JRC de 17 kw (3 etapas)	4809€
	Resistencia eléctrica 20 kw	403-COVE00688	Resistencia eléctrica para JRC de 20 kw (3 etapas)	5229€


EXTRACTORES

PRODUCTO	REF.	DESCRIPCIÓN ARTÍCULO	PVP
 JET SLIM	403-COVE304N0001	Extractor Jet Slim	278€
 JET SLIM EC	403-COVE301N0001	Extractor Jet Slim EC	324€

Accesorios Jet

PRODUCTO	REF.	DESCRIPCIÓN ARTÍCULO	PVP	
 Mando RF 3 velocidades JET	403-COVE100N0020	Mando inalámbrico de 3 velocidades para Jet	111€	
 Caja de mecanismo de regulador Jet Slim	403-COVE00483	Caja de mecanismo 75X75X60 de regulador Jet Slim	3€	
 Regulador 3 velocidades para Jet Slim	403-COVE305N0001	Regulador de 3 velocidades para Jet Slim	62€	
 Regulador de velocidad para Jet Slim EC	403-COVE302N0001	Regulador de velocidad para Jet Slim EC	62€	
	Adaptador a SVCH 100	684-SVCH2690100	Adaptador Genius/Logic/Jet a SVCH 100	14€
	Adaptador a SVCH 110	684-SVCH2690110	Adaptador Genius/Logic/Jet a SVCH 110	15€
	Adaptador a SVCH 150	684-SVCH2690150	Adaptador Genius/Logic/Jet a SVCH 150	16€
	Adaptador a PVC 100	000-DRWG2680100	Adaptador Genius/Logic/Jet a PVC 100	14€
	Adaptador a PVC 125	000-DRWG2680125	Adaptador Genius/Logic/Jet a PVC 125	15€
	Adaptador a PVC 150	000-DRWG2680150	Adaptador Genius/Logic/Jet a PVC 150	16€

EXTRACTOR ACÚSTICO DE CONDUCTO INLINE

MODELO	REF.	DESCRIPCIÓN ARTÍCULO	PVP
 INLINE	403-COVE890100	Extractor acústico de conducto Inline 100	400€
	403-COVE890125	Extractor acústico de conducto Inline 125	411€
	403-COVE890150	Extractor acústico de conducto Inline 150	501€
	403-COVE890200	Extractor acústico de conducto Inline 200	596€
	403-COVE890250	Extractor acústico de conducto Inline 250	890€
	403-COVE890315	Extractor acústico de conducto Inline 315	1171€

CAJA DE VENTILACIÓN JVCF-H



CAJAS JVCF-H		
403-COVE00832	Caja JVCF-H 400 ³ /2h 9/4-0,25 kW-O1	1983€
403-COVE00833	Caja JVCF-H 400 ³ /2h 9/4-0,37 kW-O1	2010€
403-COVE00834	Caja JVCF-H 400 ³ /2h 9/4-0,55 kW-O1	2104€
403-COVE00835	Caja JVCF-H 400 ³ /2h 9/4-0,75 kW-O1	2107€
403-COVE00836	Caja JVCF-H 400 ³ /2h 9/4-1,1 kW-O1	2213€
403-COVE00837	Caja JVCF-H 400 ³ /2h 9/4-1,5 kW-O1	2288€
403-COVE00838	Caja JVCF-H 400 ³ /2h 10/5-0,37 kW-O1	2057€
403-COVE00839	Caja JVCF-H 400 ³ /2h 10/5-0,55 kW-O1	2151€
403-COVE00840	Caja JVCF-H 400 ³ /2h 10/5-0,75 kW-O1	2153€
403-COVE00841	Caja JVCF-H 400 ³ /2h 10/5-1,1 kW-O1	2259€
403-COVE00842	Caja JVCF-H 400 ³ /2h 10/5-1,5 kW-O1	2335€
403-COVE00843	Caja JVCF-H 400 ³ /2h 12/6-0,55 kW-O1	2406€
403-COVE00844	Caja JVCF-H 400 ³ /2h 12/6-0,75 kW-O1	2408€
403-COVE00845	Caja JVCF-H 400 ³ /2h 12/6-1,1 kW-O1	2515€
403-COVE00846	Caja JVCF-H 400 ³ /2h 12/6-1,5 kW-O1	2590€
403-COVE00847	Caja JVCF-H 400 ³ /2h 12/6-2,2 kW-O1	2875€
403-COVE00848	Caja JVCF-H 400 ³ /2h 12/6-3,0 kW-O1	2972€
403-COVE00849	Caja JVCF-H 400 ³ /2h 15/7-0,55 kW-O1	2668€
403-COVE00850	Caja JVCF-H 400 ³ /2h 15/7-0,75 kW-O1	2670€
403-COVE00851	Caja JVCF-H 400 ³ /2h 15/7-1,1 kW-O1	2775€
403-COVE00852	Caja JVCF-H 400 ³ /2h 15/7-1,5 kW-O1	2850€
403-COVE00853	Caja JVCF-H 400 ³ /2h 15/7-2,2 kW-O1	3133€
403-COVE00854	Caja JVCF-H 400 ³ /2h 15/7-3,0 kW-O1	3229€
403-COVE00855	Caja JVCF-H 400 ³ /2h 15/7-4,0 kW-O1	3533€
403-COVE00856	Caja JVCF-H 400 ³ /2h 18/9-0,75 kW-O1	2827€
403-COVE00857	Caja JVCF-H 400 ³ /2h 18/9-1,1 kW-O1	2935€

403-COVE00858	Caja JVCF-H 400 ³ /2h 18/9-1,5 kW-O1	3010€
403-COVE00859	Caja JVCF-H 400 ³ /2h 18/9-2,2 kW-O1	3298€
403-COVE00860	Caja JVCF-H 400 ³ /2h 18/9-3,0 kW-O1	3395€
403-COVE00861	Caja JVCF-H 400 ³ /2h 18/9-4,0 kW-O1	3705€
403-COVE00862	Caja JVCF-H 400 ³ /2h 18/9-5,5 kW-O1	4116€
403-COVE00863	Caja JVCF-H 400 ³ /2h 20/10-1,5 kW-O1	4909€
403-COVE00864	Caja JVCF-H 400 ³ /2h 20/10-2,2 kW-O1	5209€
403-COVE00865	Caja JVCF-H 400 ³ /2h 20/10-3,0 kW-O1	5311€
403-COVE00866	Caja JVCF-H 400 ³ /2h 20/10-4,0 kW-O1	5636€
403-COVE00867	Caja JVCF-H 400 ³ /2h 20/10-5,5 kW-O1	6066€
403-COVE00868	Caja JVCF-H 400 ³ /2h 20/10-7,5 kW-O1	6375€
403-COVE00869	Caja JVCF-H 400 ³ /2h 22/11-2,2 kW-O1	5626€
403-COVE00870	Caja JVCF-H 400 ³ /2h 22/11-3,0 kW-O1	5728€
403-COVE00871	Caja JVCF-H 400 ³ /2h 22/11-4,0 kW-O1	6052€
403-COVE00872	Caja JVCF-H 400 ³ /2h 22/11-5,5 kW-O1	6483€
403-COVE00873	Caja JVCF-H 400 ³ /2h 22/11-7,5 kW-O1	6792€
403-COVE00878	Caja JVCF-H 400 ³ /2h 25/13-11,0 kW-O1	8427€
403-COVE00874	Caja JVCF-H 400 ³ /2h 25/13-3,0 kW-O1	6189€
403-COVE00875	Caja JVCF-H 400 ³ /2h 25/13-4,0 kW-O1	6515€
403-COVE00876	Caja JVCF-H 400 ³ /2h 25/13-5,5 kW-O1	6949€
403-COVE00877	Caja JVCF-H 400 ³ /2h 25/13-7,5 kW-O1	7260€
403-COVE00883	Caja JVCF-H 400 ³ /2h 30/14-11,0 kW-O1	9368€
403-COVE00884	Caja JVCF-H 400 ³ /2h 30/14-15,0 kW-O1	9873€
403-COVE00879	Caja JVCF-H 400 ³ /2h 30/14-3,0 kW-O1	7130€
403-COVE00880	Caja JVCF-H 400 ³ /2h 30/14-4,0 kW-O1	7457€
403-COVE00881	Caja JVCF-H 400 ³ /2h 30/14-5,5 kW-O1	7891€
403-COVE00882	Caja JVCF-H 400 ³ /2h 30/14-7,5 kW-O1	8202€

CAJA DE VENTILACIÓN JVCF-V



CAJAS JVCF-V

403-COVE00885	Caja JVCF-V 400º/2h 9/4-0,25 kW-O7	2006€
403-COVE00886	Caja JVCF-V 400º/2h 9/4-0,37 kW-O7	2033€
403-COVE00887	Caja JVCF-V 400º/2h 9/4-0,55 kW-O7	2127€
403-COVE00888	Caja JVCF-V 400º/2h 9/4-0,75 kW-O7	2130€
403-COVE00889	Caja JVCF-V 400º/2h 9/4-1,1 kW-O7	2236€
403-COVE00890	Caja JVCF-V 400º/2h 9/4-1,5 kW-O7	2311€
403-COVE00891	Caja JVCF-V 400º/2h 10/5-0,37 kW-O7	2085€
403-COVE00892	Caja JVCF-V 400º/2h 10/5-0,55 kW-O7	2180€
403-COVE00893	Caja JVCF-V 400º/2h 10/5-0,75 kW-O7	2182€
403-COVE00894	Caja JVCF-V 400º/2h 10/5-1,1 kW-O7	2288€
403-COVE00895	Caja JVCF-V 400º/2h 10/5-1,5 kW-O7	2363€
403-COVE00896	Caja JVCF-V 400º/2h 12/6-0,55 kW-O7	2412€
403-COVE00897	Caja JVCF-V 400º/2h 12/6-0,75 kW-O7	2414€
403-COVE00898	Caja JVCF-V 400º/2h 12/6-1,1 kW-O7	2520€
403-COVE00899	Caja JVCF-V 400º/2h 12/6-1,5 kW-O7	2596€
403-COVE00900	Caja JVCF-V 400º/2h 12/6-2,2 kW-O7	2881€
403-COVE00901	Caja JVCF-V 400º/2h 12/6-3,0 kW-O7	2977€
403-COVE00902	Caja JVCF-V 400º/2h 15/7-0,55 kW-O7	2645€
403-COVE00903	Caja JVCF-V 400º/2h 15/7-0,75 kW-O7	2647€
403-COVE00904	Caja JVCF-V 400º/2h 15/7-1,1 kW-O7	2753€
403-COVE00905	Caja JVCF-V 400º/2h 15/7-1,5 kW-O7	2827€
403-COVE00906	Caja JVCF-V 400º/2h 15/7-2,2 kW-O7	3110€
403-COVE00907	Caja JVCF-V 400º/2h 15/7-3,0 kW-O7	3206€
403-COVE00908	Caja JVCF-V 400º/2h 15/7-4,0 kW-O7	3511€
403-COVE00909	Caja JVCF-V 400º/2h 18/9-0,75 kW-O7	2827€
403-COVE00910	Caja JVCF-V 400º/2h 18/9-1,1 kW-O7	2935€

403-COVE00911	Caja JVCF-V 400º/2h 18/9-1,5 kW-O7	3010€
403-COVE00912	Caja JVCF-V 400º/2h 18/9-2,2 kW-O7	3298€
403-COVE00913	Caja JVCF-V 400º/2h 18/9-3,0 kW-O7	3395€
403-COVE00914	Caja JVCF-V 400º/2h 18/9-4,0 kW-O7	3705€
403-COVE00915	Caja JVCF-V 400º/2h 18/9-5,5 kW-O7	4116€
403-COVE00916	Caja JVCF-V 400º/2h 20/10-1,5 kW-O7	4921€
403-COVE00917	Caja JVCF-V 400º/2h 20/10-2,2 kW-O7	5221€
403-COVE00918	Caja JVCF-V 400º/2h 20/10-3,0 kW-O7	5324€
403-COVE00919	Caja JVCF-V 400º/2h 20/10-4,0 kW-O7	5648€
403-COVE00920	Caja JVCF-V 400º/2h 20/10-5,5 kW-O7	6079€
403-COVE00921	Caja JVCF-V 400º/2h 20/10-7,5 kW-O7	6387€
403-COVE00922	Caja JVCF-V 400º/2h 22/11-2,2 kW-O7	5877€
403-COVE00923	Caja JVCF-V 400º/2h 22/11-3,0 kW-O7	5979€
403-COVE00924	Caja JVCF-V 400º/2h 22/11-4,0 kW-O7	6306€
403-COVE00925	Caja JVCF-V 400º/2h 22/11-5,5 kW-O7	6740€
403-COVE00926	Caja JVCF-V 400º/2h 22/11-7,5 kW-O7	7051€
403-COVE00931	Caja JVCF-V 400º/2h 25/13-11,0 kW-O7	8665€
403-COVE00927	Caja JVCF-V 400º/2h 25/13-3,0 kW-O7	6427€
403-COVE00928	Caja JVCF-V 400º/2h 25/13-4,0 kW-O7	6754€
403-COVE00929	Caja JVCF-V 400º/2h 25/13-5,5 kW-O7	7188€
403-COVE00930	Caja JVCF-V 400º/2h 25/13-7,5 kW-O7	7499€
403-COVE00932	Caja JVCF-V 400º/2h 30/14-3,0 kW-O7	7277€
403-COVE00933	Caja JVCF-V 400º/2h 30/14-4,0 kW-O7	7603€
403-COVE00934	Caja JVCF-V 400º/2h 30/14-5,5 kW-O7	8037€
403-COVE00935	Caja JVCF-V 400º/2h 30/14-7,5 kW-O7	8348€
403-COVE00936	Caja JVCF-V 400º/2h 30/14-11,0 kW-O7	9515€
403-COVE00937	Caja JVCF-V 400º/2h 30/14-15,0 kW-O7	10019€

Cajas de ventilación



JVCA

403-COVE264N0001	Caja de Ventilación JVCA 10000 6P-Trif.	2045€
403-COVE264N0002	Caja de Ventilación JVCA 1700 4P-Monof.	1065€
403-COVE264N0003	Caja de Ventilación JVCA 2400 4P-Monof.	1136€
403-COVE264N0004	Caja de Ventilación JVCA 2900 6P-Monof.	1359€
403-COVE264N0005	Caja de Ventilación JVCA 4200 6P-Monof.	1281€
403-COVE264N0006	Caja de Ventilación JVCA 5300 6P-Monof.	1534€
403-COVE264N0007	Caja de Ventilación JVCA 6000 6P-Monof.	1565€
403-COVE264N0008	Caja de Ventilación JVCA 7000 6P-Trif.	1636€



JVCE






403-COVE265N0001	Caja de Ventilación JVCE 2300	2273€
403-COVE265N0002	Caja de Ventilación JVCE 3600	2567€
403-COVE265N0003	Caja de Ventilación JVCE 4800	2756€
403-COVE265N0004	Caja de Ventilación JVCE 6000	2931€
403-COVE265N0005	Caja de Ventilación JVCE 6700	3338€



JVCH

403-COVE00760	Caja de Ventilación JVCH 2300	3379€
403-COVE00761	Caja de Ventilación JVCH 3600	3684€
403-COVE00762	Caja de Ventilación JVCH 4800	3861€
403-COVE00763	Caja de Ventilación JVCH 6000	4056€
403-COVE00764	Caja de Ventilación JVCH 6700	4479€

ACCESORIOS

	PRODUCTO	REF.	DESCRIPCIÓN ARTÍCULO	PVP
	Variador de frecuencia 400V Trifásico 0,75 KW	403-COVE00748	Variador de frecuencia 400V Trifásico 0,75 KW	671€
	Variador de frecuencia 400V Trifásico 1,5 KW	403-COVE00749	Variador de frecuencia 400V Trifásico 1,5 KW	693€
	Variador de frecuencia 400V Trifásico 2,2 KW	403-COVE00750	Variador de frecuencia 400V Trifásico 2,2 KW	739€
	Variador de frecuencia 400V Trifásico 3,7 KW	403-COVE00751	Variador de frecuencia 400V Trifásico 3,7 KW	1010€
	Variador de frecuencia 400V Trifásico 7,5 KW	403-COVE00752	Variador de frecuencia 400V Trifásico 5,5 KW	1258€
	Variador de frecuencia 400V Trifásico 7,5 KW	403-COVE00753	Variador de frecuencia 400V Trifásico 7,5 KW	1530€
	Variador de frecuencia 400V Trifásico 11,0 KW	403-COVE00754	Variador de frecuencia 400V Trifásico 11,0 KW	1997€
	Variador de frecuencia 400V Trifásico 15,0 KW	403-COVE00755	Variador de frecuencia 400V Trifásico 15,0 KW	2328€
	Tejadillo JVC 5/14	403-COVE00808	Tejadillo para caja JVC 5/14	151€
	Tejadillo JVC 7/19	403-COVE00809	Tejadillo para caja JVC 7/19	153€
	Tejadillo JVC 9/25	403-COVE00810	Tejadillo para caja JVC 9/25	162€
	Tejadillo JVC 10/28	403-COVE00811	Tejadillo para caja JVC 10/28	168€
	Tejadillo JVC 12/33	403-COVE00812	Tejadillo para caja JVC 12/33	182€
	Tejadillo JVC 15/39	403-COVE00813	Tejadillo para caja JVC 15/39	195€
	Tejadillo JVC 9/4	403-COVE00814	Tejadillo para caja JVC 9/4	170€
	Tejadillo JVC 10/5	403-COVE00815	Tejadillo para caja JVC 10/5	172€
	Tejadillo JVC 12/6	403-COVE00816	Tejadillo para caja JVC 12/6	184€
	Tejadillo JVC 15/7	403-COVE00817	Tejadillo para caja JVC 15/7	189€
	Tejadillo JVC 18/9	403-COVE00818	Tejadillo para caja JVC 18/9	199€
	Tejadillo JVC 20/10	403-COVE00819	Tejadillo para caja JVC 20/10	215€
	Tejadillo JVC 22/11	403-COVE00820	Tejadillo para caja JVC 22/11	223€
	Tejadillo JVC 25/13	403-COVE00821	Tejadillo para caja JVC 25/13	247€
Tejadillo JVC 30/14	403-COVE00822	Tejadillo para caja JVC 30/14	274€	
	Visera JVCF 9/4	403-COVE00823	Visera impulsión para caja JVCF 9/4	104€
	Visera JVCF 10/5	403-COVE00824	Visera impulsión para caja JVCF 10/5	110€
	Visera JVCF 12/6	403-COVE00825	Visera impulsión para caja JVCF 12/6	114€
	Visera JVCF 15/7	403-COVE00826	Visera impulsión para caja JVCF 15/7	127€
	Visera JVCF 18/9	403-COVE00827	Visera impulsión para caja JVCF 18/9	155€
	Visera JVCF 20/10	403-COVE00828	Visera impulsión para caja JVCF 20/10	166€
	Visera JVCF 22/11	403-COVE00829	Visera impulsión para caja JVCF 22/11	178€
	Visera JVCF 25/13	403-COVE00830	Visera impulsión para caja JVCF 25/13	196€
Visera JVCF 30/14	403-COVE00831	Visera impulsión para caja JVCF 30/14	226€	
	Regulador de velocidad	403-COVE281N0001	Regulador de velocidad REG-3A	150€
		403-COVE281N0002	Regulador de velocidad REG-5A	157€
		403-COVE281N0003	Regulador de velocidad REG-10A	234€
	Potenciometro EC	403-COVE282N0001	Potenciometro para motor EC	133€

Ficha Técnica

SVC-H Ventilación

KKOair
by jeremias

Conducto modular metálico para la conducción de aire limpio o viciado en simple pared.



Ø DISPONIBLES (mm)	Ø 80 a Ø150
MATERIAL	Acero galvanizado

ESPESORES (mm)
0,4- 0,6 (según diámetro)

SISTEMA DE UNIÓN
Conexión macho-hembra sin **abrazadera de unión**



APLICACIONES

Ventilación mecánica de viviendas.

CARACTERÍSTICAS

Cumple con todos los requisitos indicados en CTE. Garantía de **estanqueidad clase D según norma. UNE-EN 12237** sin necesidad de abrazadera de unión.

Soldadura TIG/LASER en continuo en todas las piezas.

Junta incluida.

Conducto cortable.

CERTIFICADO

Clase de estanqueidad D según UNE.EN.12237

Ficha Técnica

SVC-H Campanas

KKOair
by jeremias

Conducto modular metálico de acero galvanizado simple pared, para la extracción de campanas de cocina domésticas.



Ø DISPONIBLES (mm)	Ø 80 a Ø150
MATERIAL	Acero galvanizado/zincado (según diámetro)

ESPEORES (mm)

0,4- 0,6 (según diámetro)

SISTEMA DE UNIÓN

Conexión macho-hembra sin **abrazadera de unión**



APLICACIONES

Extracción de campanas domésticas.



CARACTERÍSTICAS

Cumple con todos los requisitos indicados en CTE
Garantía de **estanqueidad clase D según norma UNE-EN 12237** sin necesidad de abrazadera de unión
Soldadura TIG/LASER en continuo en todas las piezas
Junta incluida.
Conducto cortable.

CERTIFICADO

Clase de estanqueidad D según UNE.EN.12237

Ficha Técnica

SVC-D

KKOair
by jeremias

Conducto modular metálico para la extracción de aire viciado e impulsión de aire limpio a la vivienda en doble pared concéntrica sin aislamiento.



Ø DISPONIBLES (mm)	Ø 80 a Ø350
MATERIAL	Pared Interior: Acero Galvanizado Pared Intermedio: Acero galvanizado/zincado (según diámetro)

ESPESORES (mm)

Pared interior: 0,4- 0,6 (según diámetro).
Pared exterior: 0,4- 0,6 (según diámetro).

SISTEMA DE UNIÓN

Conexión macho-hembra sin **abrazadera de unión**.



APLICACIONES

Ventilación mecánica de viviendas.



CARACTERÍSTICAS

Cumple con todos los requisitos indicados en CTE. Garantía de **estanqueidad clase D según norma UNE-EN 12237** (conexión cónica metal-metal) **sin necesidad de junta** ni abrazadera de unión. **Soldadura TIG/LASER** en continuo en todas las piezas. Instalación con **dos piezas por planta** (Te+regulable).

CERTIFICADO

Clase de estanqueidad D según UNE.EN.12337

Ficha Técnica SVC-T

EKKOair
by jeremias

Conducto modular metálico para la extracción de aire viciado e impulsión de aire limpio a la vivienda en triple pared con aislamiento.



Ø DISPONIBLES (mm)	Ø 110 a Ø400
MATERIAL	Pared Interior: Acero Galvanizado Pared Intermedio: Acero Galvanizado Pared Exterior: AISI 304

AISLAMIENTO

Lana de roca rígida de alta densidad (120kg/m³)

ESPESORES (mm)

Pared interior: 0,4- 0,6 (según diámetro)

Aislamiento: 25 mm.

Pared exterior: 0,4- 0,6 (según diámetro)

SISTEMA DE UNIÓN

Conexión macho-hembra con **abrazadera de unión 2.0**.



APLICACIONES

Ventilación mecánica de viviendas.



CARACTERÍSTICAS

- Cumple con todos los requisitos indicados en el CTE.
- Garantía de **estanqueidad clase D según norma UNE-EN 12237**.
- Soldadura TIG/LASER** en continuo en todas las piezas.
- Abrazadera de unión 2.0 INCLUIDA.**
- Junta incluida.**
- Conducto cortable.**

CERTIFICADO

Clase de estanqueidad D según UNE.EN.12337

Ficha Técnica

SVC3

ekkoair
by jeremias

Conducto modular colectivo liso y con soldadura láser para ventilación de viviendas de simple pared.



Ø DISPONIBLES (mm) Ø 130 a Ø600

MATERIAL Acero galvanizado / zincado (según diámetros)

ESPESORES (mm)

0,5 - 0,6 (según diámetro)

SISTEMA DE UNIÓN

Unión cónica hembra-macho sin **abrazadera de unión**

CERTIFICADO

Clase de estanqueidad D según UNE.EN.12237

APLICACIONES

Ventilación mecánica controlada de viviendas.



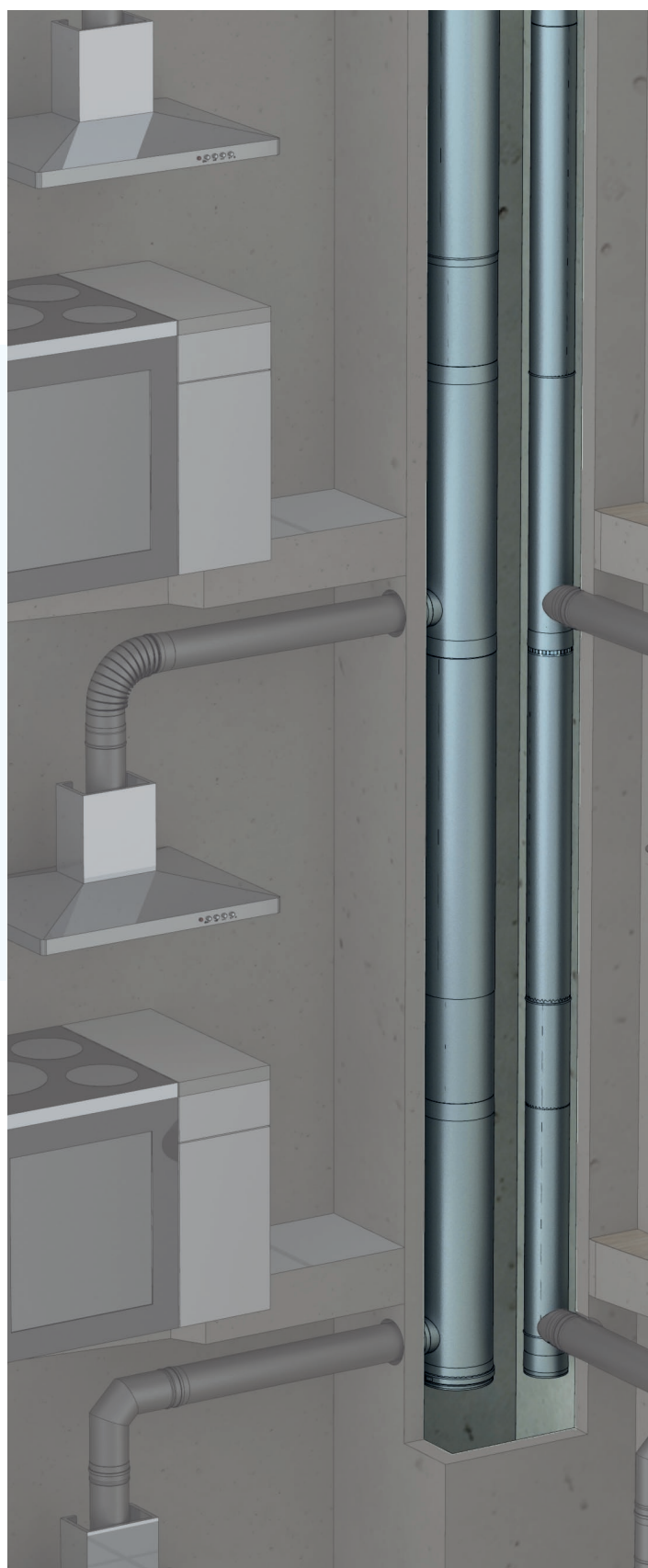
CARACTERÍSTICAS

Cumple con todos los requisitos indicados en el CTE.

Garantía de **estanqueidad clase D según norma UNE-EN 12237** (conexión cónica metal-metal) **sin necesidad de junta** ni abrazadera de unión.

Soldadura TIG/LASER en continuo en todas las piezas.

Instalación con dos **piezas por planta** (te + regulable).



Ficha Técnica

SVC3 Canalizado

ekkoair
by jeremias

Conducto modular colectivo liso y con soldadura láser por extracción de campanas de cocina doméstica de simple pared.



Ø DISPONIBLES (mm)	Ø 130 a Ø600
MATERIAL	Acero galvanizado / zincado (según diámetros)

ESPESORES (mm)

0,5 - 0,6 (según diámetro)

SISTEMA DE UNIÓN

Unión cónica hembra-macho sin **abrazadera de unión**

CERTIFICADO

Clase de estanqueidad D según UNE.EN.12237



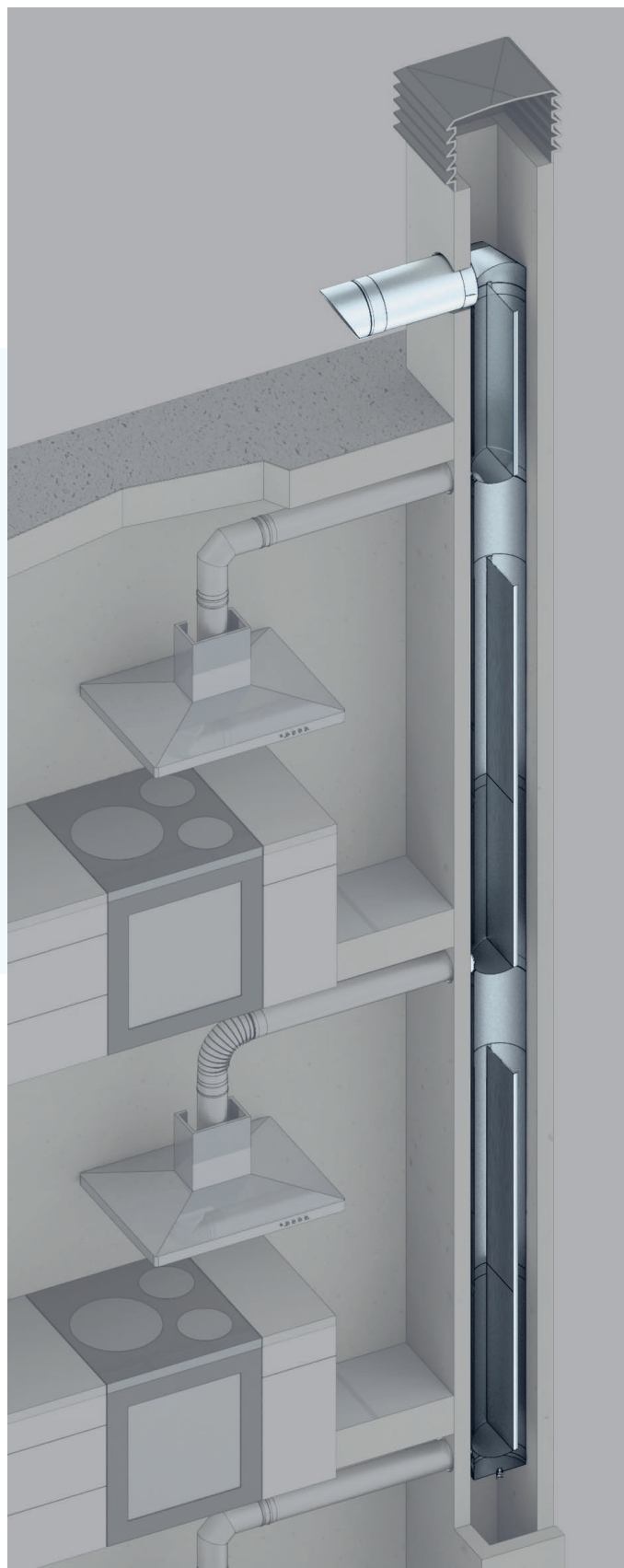
APLICACIONES

Extracción de campanas domésticas.



CARACTERÍSTICAS

Cumple con todos los requisitos indicados en el CTE. Garantía de **estanqueidad clase D según norma UNE-EN 12237** (conexión cónica metal-metal) **sin necesidad de junta** ni abrazadera de unión. **Soldadura TIG/LASER** en continuo en todas las piezas.



Ficha Técnica

SVC4

ekkoair
by jeremias

Conducto modular colectivo liso de acero inoxidable simple pared, para la ventilación de viviendas.



Ø DISPONIBLES (mm)	Ø 130 a Ø600
MATERIAL	Acero inoxidable AISI 304

ACABADO EXTERIOR

BA (Brillo)

ESPEORES (mm)

0,4 - 0,6 (según diámetro)

SISTEMA DE UNIÓN

Unión cónica hembra-macho con **abrazadera de unión**

CERTIFICADO

Clase de estanqueidad D según UNE.EN.12237

APLICACIONES

Ventilación mecánica controlada de viviendas.



CARACTERÍSTICAS

Cumple con todos los requisitos indicados en el CTE.

Garantía de **estanqueidad clase D según norma UNE-EN 12237 (conexión cónica metal-metal) sin necesidad de junta.**

Soldadura TIG/LASER en continuo en todas las piezas

Instalación con **tres piezas por planta** (Te + Módulo recto + Regulable).

Necesidad de abrazadera de unión **NO INCLUIDA** para una correcta conexión entre piezas.



Ficha Técnica

SVC4 Canalizado

ekkoair
by jeremias

Conducto modular colectivo canalizado de acero inoxidable simple pared, para la extracción de campanas de cocina domésticas.



2000 Pa

Ø DISPONIBLES (mm)	Ø 130 a Ø600
MATERIAL	Acero inoxidable AISI 304

ACABADO EXTERIOR

BA (Brillo)

ESPEORES (mm)

0,4 - 0,6 (según diámetro)

SISTEMA DE UNIÓN

Unión cónica hembra-macho con **abrazadera de unión**

CERTIFICADO

Clase de estanqueidad D según UNE.EN.12237



APLICACIONES

Extracción de campanas domésticas



CARACTERÍSTICAS

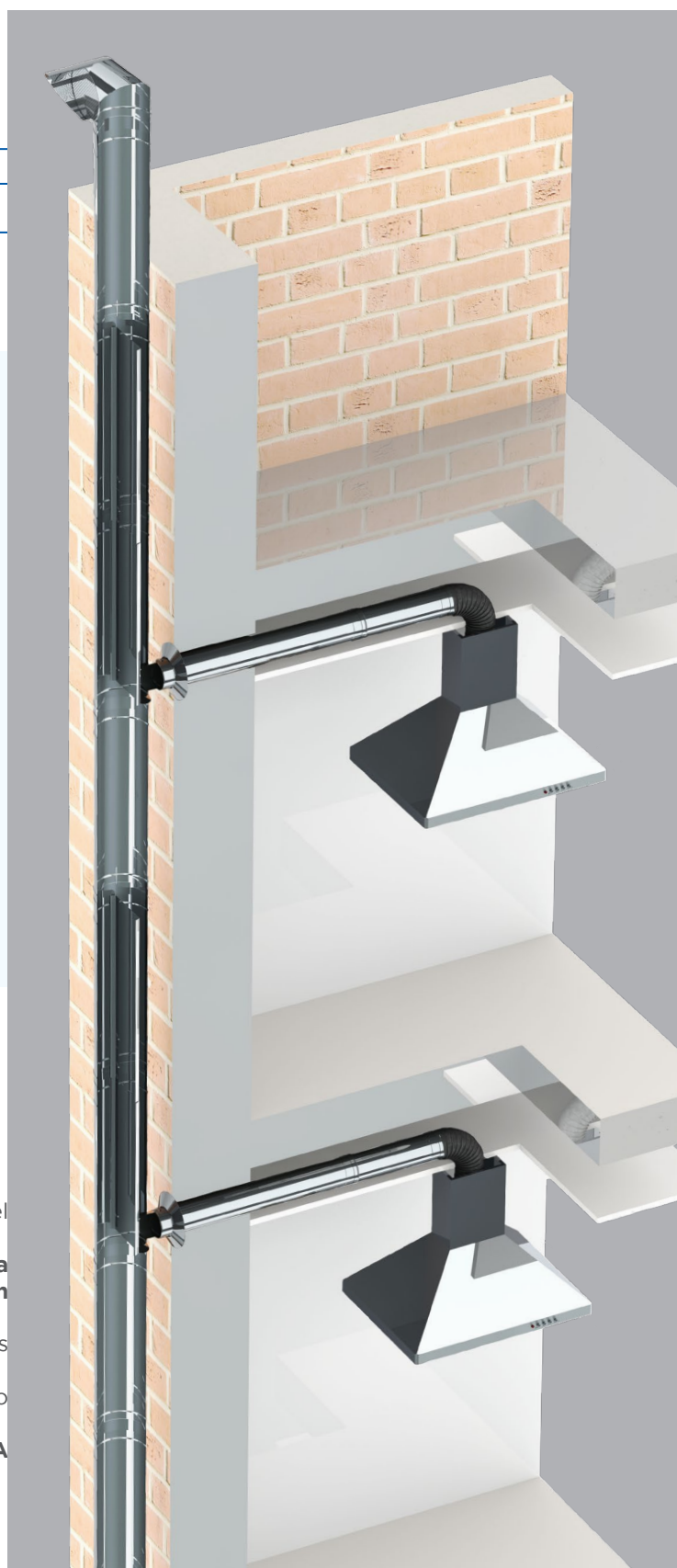
Cumple con todos los requisitos indicados en el CTE.

Garantía de **estanqueidad clase D según norma UNE-EN 12237 (conexión cónica metal-metal) sin necesidad de junta.**

Soldadura TIG/LASER en continuo en todas las piezas

Instalación con **tres piezas por planta** (Te + Módulo recto + Regulable).

Necesidad de abrazadera de unión **NO INCLUIDA** para una correcta conexión entre piezas.





CONDUCTOS PARA VENTILACIÓN

EKKOFLEX

PRODUCTO	REF.	DESCRIPCIÓN ARTÍCULO	PVP	
	Caja de distribución	403-COVE27N0001	Caja de distribución EkkoFlex 125/6X75	166€
	Caja de distribución	403-COVE20N0001	Caja de distribución EkkoFlex 160/6X75	166€
	Codo 90° EkkoFlex	403-COVE920075	Codo 90° EkkoFlex Ø75	30,90€
	Adaptador M-H EkkoFlex	000-DRWG00938	Adaptador M-H EkkoFlex Ø75 a Ø90	9€
	Conducto de PVC	403-COVE47N0001	Conducto de PVC Ø125mm de 500 de longitud	9,27€
	Conexión horizontal	403-COVE31N0001	Conexión horizontal EkkoFlex 125/2X75	21,63€
	Conexión vertical corta	403-COVE196N0001	Conexión vertical corta EkkoFlex 125/2X75	20,60€
	Conexión vertical	403-COVE29N0001	Conexión vertical EkkoFlex 125/2X75	26,78€
	Empalme	403-COVE39N0001	Empalme EkkoFlex Ø75mm	4,12€
	Junta	403-COVE48N0001	Junta para EkkoFlex Ø75mm - 5uds	6,18€
	Kit caja de distribución	403-COVE106N0001	Kit caja de distribución EkkoFlex 125/6X75 (Incluidos reductores de caudal)	178€
	Kit caja de distribución	403-COVE105N0001	Kit caja de distribución EkkoFlex 160/6X75 (Incluidos reductores de caudal)	178€
	Kit conexión vertical	403-COVE114N0001	Kit Conexión vertical EkkoFlex 125/2X75	36,05€
	Conducto semirrígido	403-COVE406N0001	Rollo 50mts semirrígido EkkoFlex Ø75mm	227€
	Conducto semirrígido	403-COVE00485	Rollo 50mts semirrígido EkkoFlex Ø90mm	342€
	Tapa	403-COVE38N0001	Tapa EkkoFlex Ø75mm - 5uds	20,60€
	Cruce EkkoFlex	403-COVE188N0001	Cruce para EkkoFlex Ø75	165€
	Te 90°	403-COVE189N0001	Te 90° Ø125 PVC	13,39€
	Codo 90°	403-COVE190N0001	Codo 90° Ø125 PVC	10,30€
	Caja de distribución 160/8x75	403-COVE155N0001	Caja de distribución vertical EkkoFlex 160/8X75	175
	Caja de distribución 160/10x75	403-COVE155N0002	Caja de distribución EkkoFlex 160/10X75	299€

CONDUCTOS FLEXIBLES

PRODUCTO	REF.	DESCRIPCIÓN ARTÍCULO	PVP
	403-COVE71N0001	Conducto flexible COMBI JF-PVC Ø82 (10ml)	22,66€
	403-COVE00947	Conducto flexible COMBI JF-PVC Ø102 (10ml)	25,75€
	403-COVE71N0002	Conducto flexible COMBI JF-PVC Ø127 (10ml)	27,81€
	403-COVE75N0001	Conducto flexible aislado JF-ISO Ø160 (10ml)	68€
	403-COVE00946	Conducto flexible aislado JF-ISO Ø203 (10ml)	88€

ISOLAIR

PRODUCTO	REF.	DESCRIPCIÓN ARTÍCULO	PVP
	403-COVE00765	Módulo recto Isolair 1.500mm Ø125	49€
	403-COVE00765	Módulo recto Isolair 1.500mm Ø160	55€
	403-COVE00767	Codo Isolair 90° Ø125	22€
	403-COVE00768	Codo Isolair 90° Ø160	22€
	403-COVE00769	Codo Isolair 45° Ø125	28€
	403-COVE00770	Codo Isolair 45° Ø160	24€
	403-COVE00767	Manguito conexión Isolair Ø125	22€
	403-COVE00768	Codo Isolair 90° Ø160	22€

CONDUCTO SVC-H



Módulo recto 1000mm



Módulo recto 500mm



Módulo recto 500 mm
deslizante



Codo 45°



Codo 90°

Ø80	684-SVCH130080	13.39€	Ø80	684-SVCH140080	10.04€	Ø130	684-SVCH2790130	12.36€	Ø80	684-SVCH180080	19.33€	Ø80	684-SVCH600080	20.3€
Ø100	684-SVCH130100	14.42€	Ø100	684-SVCH140100	10.82€	Ø150	684-SVCH2790150	13.91€	Ø100	684-SVCH180100	21.44€	Ø100	684-SVCH600100	22.68€
Ø110	684-SVCH130110	15.45€	Ø110	684-SVCH140110	11.59€				Ø110	684-SVCH180110	21.71€	Ø110	684-SVCH600110	23.06€
Ø130	684-SVCH130130	16.48€	Ø130	684-SVCH140130	12.36€				Ø130	684-SVCH180130	23€	Ø130	684-SVCH600130	24.62€
Ø150	684-SVCH130150	18.54€	Ø150	684-SVCH140150	13.91€				Ø150	684-SVCH180150	26.78€	Ø150	684-SVCH600150	27.81€
Ø180	684-SVCH130180	21.69€	Ø180	684-SVCH140180	16.27€				Ø180	684-SVCH180180	31.33€	Ø180	684-SVCH600180	32.54€
Ø200	684-SVCH130200	26.4€	Ø200	684-SVCH140200	19.8€				Ø200	684-SVCH180200	38.13€	Ø200	684-SVCH600200	39.59€



Manguito hembra-hembra



Junta tórica para SVC-H



Abrazadera isofónica M-8



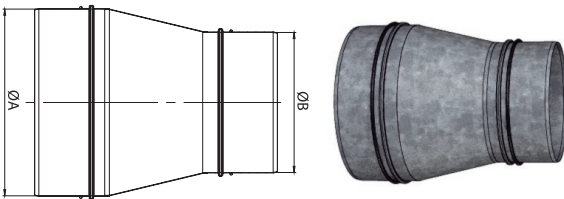
Te 90°



Adaptador de máquina a
SVC-H hembra

Ø80	684-SVCH6130080	6.97€	Ø80	684-SVCHJT0080	0.76€	Ø80	665-ZUWA1063DB0080	4.78€	Ø80	684-SVCH3170080	23.81€	Ø150	684-SVCH39901600150	31.94€
Ø100	684-SVCH6130100	7.45€	Ø100	684-SVCHJT0100	0.76€	Ø100	665-ZUWA1063DB0100	5.3€	Ø100	684-SVCH3170100	25.77€	Ø180	684-SVCH39901600180	33.12€
Ø110	684-SVCH6130110	7.71€	Ø110	684-SVCHJT0110	0.76€	Ø110	665-ZUWA1063DB0110	5.3€	Ø110	684-SVCH3170110	26.46€	Ø200	684-SVCH39902000180	41.51€
Ø130	684-SVCH6130130	8.22€	Ø130	684-SVCHJT0130	0.98€	Ø130	665-ZUWA1063DB0130	6.37€	Ø130	684-SVCH3170130	28.3€			
Ø150	684-SVCH6130150	8.71€	Ø150	684-SVCHJT0150	0.98€	Ø150	665-ZUWA1063DB0150	6.37€	Ø150	684-SVCH3170150	35.48€			
Ø180	684-SVCH6130180	10.19€	Ø180	684-SVCHJT0180	0.98€	Ø180	665-ZUWA1063DB0180	11.05€	Ø180	684-SVCH3170180	41.51€			
Ø200	684-SVCH6130200	12.4€	Ø200	684-SVCHJT0200	1.33€	Ø200	665-ZUWA1063DB0200	14.22€	Ø200	684-SVCH3170200	51€			

REDUCCIONES



CÓDIGO	Ø A	Ø B	€
684-SVCHRMM01000080	Ø100	Ø80	23.12€
684-SVCHRMM01100080	Ø110	Ø80	23.62€
684-SVCHRMM01300080	Ø130	Ø80	24.98€
684-SVCHRMM01500080	Ø150	Ø80	26.07€
684-SVCHRMM01800080	Ø180	Ø80	26.07€
684-SVCHRMM02000080	Ø200	Ø80	31.72€
684-SVCHRMM01100100	Ø110	Ø100	23.47€
684-SVCHRMM01300100	Ø130	Ø100	24.67€
684-SVCHRMM01500100	Ø150	Ø100	26.5€
684-SVCHRMM01800100	Ø180	Ø100	26.5€

684-SVCHRMM02000100	Ø200	Ø100	32.25€
684-SVCHRMM01300110	Ø130	Ø110	24.58€
684-SVCHRMM01500110	Ø150	Ø110	27.22€
684-SVCHRMM01800110	Ø180	Ø110	27.22€
684-SVCHRMM02000110	Ø200	Ø110	33.12€
684-SVCHRMM01500130	Ø150	Ø130	28.04€
684-SVCHRMM01800130	Ø180	Ø130	28.04€
684-SVCHRMM02000130	Ø200	Ø130	34.12€
684-SVCHRMM01800150	Ø180	Ø150	32.81€
684-SVCHRMM02000150	Ø200	Ø150	39.92€
684-SVCHRMM02000180	Ø200	Ø180	41.51€

CONDUCTO SVC-D



Módulo recto 1000mm



Módulo recto 500mm



Módulo regulable 1340-2440



Codo 45°



Te conexión Ø80/125

Ø80	681-SVCD130080	69€	Ø80	681-SVCD140080	54€	Ø80	681-SVCD44020080	126€	Ø80	681-SVCD180080	105€	Ø80	681-SVCD43970080	109€
Ø100	681-SVCD130100	76€	Ø100	681-SVCD140100	58€	Ø100	681-SVCD44020100	141€	Ø100	681-SVCD180100	105€	Ø100	681-SVCD43970100	115€
Ø110	681-SVCD130110	83€	Ø110	681-SVCD140110	63€	Ø110	681-SVCD44020110	159€	Ø110	681-SVCD180110	119€	Ø110	681-SVCD43970110	124€
Ø130	681-SVCD130130	90€	Ø130	681-SVCD140130	65€	Ø130	681-SVCD44020130	173€	Ø130	681-SVCD180130	129€	Ø130	681-SVCD43970130	130€
Ø150	681-SVCD130150	98€	Ø150	681-SVCD140150	74€	Ø150	681-SVCD44020150	195€	Ø150	681-SVCD180150	150€	Ø150	681-SVCD43970150	139€
Ø180	681-SVCD130180	113€	Ø180	681-SVCD140180	82€	Ø180	681-SVCD44020180	231€	Ø180	681-SVCD180180	174€	Ø180	681-SVCD43970180	156€
Ø200	681-SVCD130200	125€	Ø200	681-SVCD140200	90€	Ø200	681-SVCD44020200	248€	Ø200	681-SVCD180200	187€	Ø200	681-SVCD43970200	167€
Ø250	681-SVCD130250	150€	Ø250	681-SVCD140250	105€	Ø250	681-SVCD44020250	309€	Ø250	681-SVCD180250	192€	Ø250	681-SVCD43970250	192€
Ø300	681-SVCD130300	161€	Ø300	681-SVCD140300	111€	Ø300	681-SVCD44020300	314€	Ø300	681-SVCD180300	203€	Ø300	681-SVCD43970300	205€
Ø350	681-SVCD130350	172€	Ø350	681-SVCD140350	117€	Ø350	681-SVCD44020350	343€	Ø350	681-SVCD180350	220€	Ø350	v 681-SVCD43970350	216€



Te conexión Ø100/150



Te conexión Ø110/180



Te conexión Ø130/200



Te doble conexión Ø80/125 a 180°



Te doble conexión Ø80/125 a 90°

Ø80	-	-	Ø80	-	-	Ø80	-	-	Ø80	-	-	Ø80	-	-
Ø100	681-SVCD43980100	116€	Ø100	-	-	Ø100	-	-	Ø100	-	-	Ø100	-	-
Ø110	681-SVCD43980110	126€	Ø110	681-SVCD43990110	131€	Ø110	-	-	Ø110	681-SVCD4397D0110	125€	Ø110	-	-
Ø130	681-SVCD43980130	131€	Ø130	681-SVCD43990130	138€	Ø130	681-SVCD44000130	135€	Ø130	681-SVCD4397D0130	131€	Ø130	681-SVCD4397E0130	131€
Ø150	681-SVCD43980150	140€	Ø150	681-SVCD43990150	147€	Ø150	681-SVCD44000150	143€	Ø150	681-SVCD4397D0150	140€	Ø150	681-SVCD4397E0150	140€
Ø180	681-SVCD43980180	158€	Ø180	681-SVCD43990180	163€	Ø180	681-SVCD44000180	161€	Ø180	681-SVCD4397D0180	158€	Ø180	681-SVCD4397E0180	158€
Ø200	681-SVCD43980200	170€	Ø200	681-SVCD43990200	174€	Ø200	681-SVCD44000200	173€	Ø200	681-SVCD4397D0200	168€	Ø200	681-SVCD4397E0200	168€
Ø250	681-SVCD43980250	194€	Ø250	681-SVCD43990250	200€	Ø250	681-SVCD44000250	198€	Ø250	681-SVCD4397D0250	193€	Ø250	681-SVCD4397E0250	193€
Ø300	681-SVCD43980300	206€	Ø300	681-SVCD43990300	211€	Ø300	681-SVCD44000300	209€	Ø300	681-SVCD4397D0300	206€	Ø300	681-SVCD4397E0300	206€
Ø350	681-SVCD43980350	217€	Ø350	681-SVCD43990350	225€	Ø350	681-SVCD44000350	221€	Ø350	681-SVCD4397D0350	218€	Ø350	681-SVCD4397E0350	218€



Te doble conexión Ø100/150 a 180°



Te doble conexión Ø100/150 a 90°



Te doble conexión Ø110/180 a 180°



Te doble conexión Ø110/180 a 90°



Te doble conexión Ø130/200 a 180°

Ø80	-	-	Ø80	-	-	Ø80	-	-	Ø80	-	-	Ø80	-	-
Ø100	-	-	Ø100	-	-	Ø100	-	-	Ø100	-	-	Ø100	-	-
Ø110	-	-	Ø110	-	-	Ø110	-	-	Ø110	-	-	Ø110	-	-
Ø130	681-SVCD4398D0130	135€	Ø130	-	-	Ø130	-	-	Ø130	-	-	Ø130	-	-
Ø150	681-SVCD4398D0150	143€	Ø150	681-SVCD4398E0150	143€	Ø150	681-SVCD4399D0150	150€	Ø150	-	-	Ø150	-	-
Ø180	681-SVCD4398D0180	161€	Ø180	681-SVCD4398E0180	161€	Ø180	681-SVCD4399D0180	167€	Ø180	681-SVCD4399E0180	167€	Ø180	681-SVCD4400D0180	170€
Ø200	681-SVCD4398D0200	173€	Ø200	681-SVCD4398E0200	173€	Ø200	681-SVCD4399D0200	178€	Ø200	681-SVCD4399E0200	178€	Ø200	681-SVCD4400D0200	179€
Ø250	681-SVCD4398D0250	198€	Ø250	681-SVCD4398E0250	198€	Ø250	681-SVCD4399D0250	203€	Ø250	681-SVCD4399E0250	203€	Ø250	681-SVCD4400D0250	205€
Ø300	681-SVCD4398D0300	209€	Ø300	681-SVCD4398E0300	209€	Ø300	681-SVCD4399D0300	215€	Ø300	681-SVCD4399E0300	215€	Ø300	681-SVCD4400D0300	217€
Ø350	681-SVCD4398D0350	225€	Ø350	681-SVCD4398E0350	225€	Ø350	681-SVCD4399D0350	230€	Ø350	681-SVCD4399E0350	230€	Ø350	681-SVCD4400D0350	232€



Te doble conexión Ø130/200 a 90°



Te doble conexión Ø100 simple a 180°



Te doble conexión Ø100 simple a 90°



Te doble conexión Ø110 simple a 180°



Te doble conexión Ø110 simple a 90°

Ø180	681-SVCD4400E0180	170€	Ø80	-	-	Ø80	-	-	Ø80	-	-	Ø80	-	-
Ø200	681-SVCD4400E0200	179€	Ø100	-	-	Ø100	-	-	Ø100	-	-	Ø100	-	-
Ø250	681-SVCD4400E0250	205€	Ø110	-	-	Ø110	-	-	Ø110	-	-	Ø110	-	-
Ø300	681-SVCD4400E0300	217€	Ø130	681-SVCD4398SD0130	117€	Ø130	681-SVCD4398SE0130	117€	Ø130	681-SVCD4399SD0130	121€	Ø130	681-SVCD4399SE0130	121€
Ø350	681-SVCD4400E0350	232€	Ø150	681-SVCD4398SD0150	128€	Ø150	681-SVCD4398SE0150	128€	Ø150	681-SVCD4399SD0150	130€	Ø150	681-SVCD4399SE0150	130€
			Ø180	681-SVCD4398SD0180	143€	Ø180	681-SVCD4398SE0180	143€	Ø180	681-SVCD4399SD0180	147€	Ø180	681-SVCD4399SE0180	147€
			Ø200	681-SVCD4398SD0200	156€	Ø200	681-SVCD4398SE0200	156€	Ø200	681-SVCD4399SD0200	158€	Ø200	681-SVCD4399SE0200	158€
			Ø250	681-SVCD4398SD0250	180€	Ø250	681-SVCD4398SE0250	180€	Ø250	681-SVCD4399SD0250	182€	Ø250	681-SVCD4399SE0250	182€
			Ø300	681-SVCD4398SD0300	193€	Ø300	681-SVCD4398SE0300	193€	Ø300	681-SVCD4399SD0300	195€	Ø300	681-SVCD4399SE0300	195€
			Ø350	681-SVCD4398SD0350	205€	Ø350	681-SVCD4398SE0350	205€	Ø350	681-SVCD4399SD0350	207€	Ø350	681-SVCD4399SE0350	207€



Te doble conexión Ø130 simple a 180°



Te doble conexión Ø130 simple a 90°



Te doble conexión Ø80 simple a 180°



Te doble conexión Ø80 simple a 90°



Derivación concéntrica cortable

Ø150	681-SVCD4400SD0150	131€	Ø80	-	-	Ø100	681-SVCD4397SD0100	103€	Ø100	681-SVCD4397SE0100	103€	Ø80	AXI-SVCD44050080	103€
Ø180	681-SVCD4400SD0180	148€	Ø100	-	-	Ø110	681-SVCD4397SD0110	111€	Ø110	681-SVCD4397SE0110	111€	Ø100	AXI-SVCD44050100	111€
Ø200	681-SVCD4400SD0200	160€	Ø110	-	-	Ø130	681-SVCD4397SD0130	116€	Ø130	681-SVCD4397SE0130	116€	Ø110	AXI-SVCD44050110	121€
Ø250	681-SVCD4400SD0250	184€	Ø130	-	-	Ø150	681-SVCD4397SD0150	126€	Ø150	681-SVCD4397SE0150	126€	Ø130	AXI-SVCD44050130	130€
Ø300	681-SVCD4400SD0300	196€	Ø150	681-SVCD4400SE0150	131€	Ø180	681-SVCD4397SD0180	142€	Ø180	681-SVCD4397SE0180	142€			
Ø350	681-SVCD4400SD0350	208€	Ø180	681-SVCD4400SE0180	148€	Ø200	681-SVCD4397SD0200	155€	Ø200	681-SVCD4397SE0200	155€			
			Ø200	681-SVCD4400SE0200	160€	Ø250	681-SVCD4397SD0250	179€	Ø250	681-SVCD4397SE0250	179€			
			Ø250	681-SVCD4400SE0250	184€	Ø300	681-SVCD4397SD0300	192€	Ø300	681-SVCD4397SE0300	192€			
			Ø300	681-SVCD4400SE0300	196€	Ø350	681-SVCD4397SD0350	203€	Ø350	681-SVCD4397SE0350	203€			
			Ø350	681-SVCD4400SE0350	208€									



Abrazadera forjado isofónica galvanizada




Abrazadera isofónica M-8



Collarín antitormenta



Suplemento derivación



Colector de hollín concéntrico


Ø80	665-ZUWA62DB0125	20.63€	Ø80	665-ZUWA1063DB0125	6.37€	Ø80	665-ZUWA3070125	28.42€	Ø80	681-SVCD44070080	45.47€	Ø80	AXI-SVCD21210080	43.99€
Ø100	665-ZUWA62DB0150	21.55€	Ø100	665-ZUWA1063DB0150	6.37€	Ø100	665-ZUWA3070150	33.16€	Ø100	681-SVCD44070100	48.71€	Ø100	AXI-SVCD21210100	46.1€
Ø110	665-ZUWA62DB0180	22.99€	Ø110	665-ZUWA1063DB0180	11.05€	Ø110	665-ZUWA3070180	39.68€	Ø110	681-SVCD44070110	54€	Ø110	AXI-SVCD21210110	48.47€
Ø130	665-ZUWA62DB0200	23.98€	Ø130	665-ZUWA1063DB0200	14.22€	Ø130	665-ZUWA3070200	45.76€	Ø130	681-SVCD44070130	57€	Ø130	AXI-SVCD21210130	56€
Ø150	665-ZUWA62DB0230	25.39€	Ø150	665-ZUWA1063DB0230	17.38€	Ø150	665-ZUWA3070230	50€				Ø150	AXI-SVCD21210150	60€
Ø180	665-ZUWA62DB0280	27.8€	Ø180	665-ZUWA1063DB0280	18.94€	Ø180	665-ZUWA3070280	69€				Ø180	AXI-SVCD21210180	66€
Ø200	665-ZUWA62DB0300	31.91€	Ø200	665-ZUWA1063DB0300	18.94€	Ø200	665-ZUWA3070300	69€				Ø200	AXI-SVCD21210200	76€
Ø250	665-ZUWA62DB0400	37.28€	Ø250	665-ZUWA1063DB0400	37.9€	Ø250	665-ZUWA3070400	81€				Ø250	AXI-SVCD21210250	90€
Ø300	665-ZUWA62DB0450	45.12€	Ø300	665-ZUWA1063DB0450	42.72€	Ø300	665-ZUWA3070450	111€				Ø300	AXI-SVCD21210300	103€
Ø350	665-ZUWA62DB0500	55€	Ø350	665-ZUWA1063DB0500	45.76€	Ø350	665-ZUWA3070500	147€				Ø350	AXI-SVCD21210350	116€



Colector de hollín con doble desagüe

KIT REMATE INDIVIDUAL

Ø80	AXI-SVCD20500080	66€
Ø100	AXI-SVCD20500100	69€
Ø110	AXI-SVCD20500110	72€
Ø130	AXI-SVCD20500130	79€
Ø150	AXI-SVCD20500150	82€
Ø180	AXI-SVCD20500180	90€
Ø200	AXI-SVCD20500200	98€
Ø250	AXI-SVCD20500250	111€
Ø300	AXI-SVCD20500300	124€
Ø350	AXI-SVCD20500350	138€




KIT REMATE COLECTIVO

Ø	CÓDIGO	KIT	€
100	AXI-SVCDKRC0100	Kit remate colectivo	210€
110	AXI-SVCDKRC0110	Kit remate colectivo	227€
130	AXI-SVCDKRC0130	Kit remate colectivo	247€
150	AXI-SVCDKRC0150	Kit remate colectivo	270€
180	AXI-SVCDKRC0180	Kit remate colectivo	323€
200	AXI-SVCDKRC0200	Kit remate colectivo	410€
250	AXI-SVCDKRC0250	Kit remate colectivo	509€
300	AXI-SVCDKRC0300	Kit remate colectivo	588€
350	AXI-SVCDKRC0350	Kit remate colectivo	646€



KIT SALIDA VERTICAL

Ø	CÓDIGO	KIT	€
100	AXI-SVCDKSV0100	Kit salida vertical	226€
110	AXI-SVCDKSV0110	Kit salida vertical	248€
130	AXI-SVCDKSV0130	Kit salida vertical	266€



CONDUCTO SVC-T TRIPLE PARED



Módulo recto 1000mm




Módulo recto 500mm



Módulo recto 250mm



Módulo recto regulable
580-960mm



Codo 45°

110	686-SVCT130110	210€	110	686-SVCT140110	140€	110	686-SVCT150110	111€	110	686-SVCT5450110	246€	110	686-SVCT180110	132€
130	686-SVCT130130	232€	130	686-SVCT140130	155€	130	686-SVCT150130	119€	150	686-SVCT5450150	296€	130	686-SVCT180130	141€
150	686-SVCT130150	258€	150	686-SVCT140150	171€	150	686-SVCT150150	132€	180	686-SVCT5450180	349€	150	686-SVCT180150	157€
180	686-SVCT130180	310€	180	686-SVCT140180	199€	180	686-SVCT150180	155€	200	686-SVCT5450200	374€	180	686-SVCT180180	202€
200	686-SVCT130200	336€	200	686-SVCT140200	211€	200	686-SVCT150200	164€	250	686-SVCT5450250	436€	200	686-SVCT180200	218€
250	686-SVCT130250	388€	250	686-SVCT140250	238€	250	686-SVCT150250	178€	300	686-SVCT5450300	491€	250	686-SVCT180250	250€
300	686-SVCT130300	436€	300	686-SVCT140300	272€	300	686-SVCT150300	210€	350	686-SVCT5450350	531€	300	686-SVCT180300	284€
350	686-SVCT130350	469€	350	686-SVCT140350	289€	350	686-SVCT150350	225€	400	686-SVCT5450400	626€	350	686-SVCT180350	311€
400	686-SVCT130400	558€	400	686-SVCT140400	343€	400	686-SVCT150400	266€				400	686-SVCT180400	357€



Te 90°



Manguito macho-macho



Derivación a recuperador



Collarín antitormenta



Abrazadera isofónica M-8

110	AZI-SVCT3170110	262€	110	686-SVCT9720110	97€	110	AZI-SVCT44080110	344€	110	665-ZUWA3070230	50€	110	665-ZUWA1063DB0230	17.38€
130	AZI-SVCT3170130	312€	130	686-SVCT9720130	106€	150	AZI-SVCT44080150	412€	130	665-ZUWA3070250	57€	130	665-ZUWA1063DB0250	17.38€
150	AZI-SVCT3170150	346€	150	686-SVCT9720150	116€	180	AZI-SVCT44080180	479€	150	665-ZUWA3070280	69€	150	665-ZUWA1063DB0280	18.94€
180	AZI-SVCT3170180	396€	180	686-SVCT9720180	131€	200	AZI-SVCT44080200	522€	180	665-ZUWA3070330	75€	180	665-ZUWA1063DB0330	31.57€
200	AZI-SVCT3170200	455€	200	686-SVCT9720200	141€	250	AZI-SVCT44080250	825€	200	665-ZUWA3070350	75€	200	665-ZUWA1063DB0350	31.57€
250	AZI-SVCT3170250	690€	250	686-SVCT9720250	147€	300	AZI-SVCT44080300	962€	250	665-ZUWA3070450	111€	250	665-ZUWA1063DB0450	42.72€
300	AZI-SVCT3170300	924€	300	686-SVCT9720300	180€	350	AZI-SVCT44080350	1077€	300	665-ZUWA3070500	147€	300	665-ZUWA1063DB0500	45.76€
350	AZI-SVCT3170350	865€	350	686-SVCT9720350	194€	400	AZI-SVCT44080400	1217€	350	665-ZUWA3070550	193€	350	665-ZUWA1063DB0550	113€
400	AZI-SVCT3170400	970€	400	686-SVCT9720400	220€				400	665-ZUWA3070615	226€	400	665-ZUWA1063DB0615	143€

DOBLE PARED



Abrazadera de unión 2.0




Módulo recto 1000mm



Módulo recto 500mm




Módulo recto 250mm



Codo 45°


110	665-ZUWA9890230	18.94€	130	C05-DWECO130130	144€	130	C05-DWECO140130	106€	130	C05-DWECO150130	79€	130	C05-DWECO180130	106€
130	665-ZUWA9890250	25.28€	150	C05-DWECO130150	176€	150	C05-DWECO140150	121€	150	C05-DWECO150150	91€	150	C05-DWECO180150	121€
150	665-ZUWA9890280	28.42€	180	C05-DWECO130180	199€	180	C05-DWECO140180	140€	180	C05-DWECO150180	101€	180	C05-DWECO180180	140€
180	665-ZUWA9890330	33.16€	200	C05-DWECO130200	235€	200	C05-DWECO140200	160€	200	C05-DWECO150200	122€	200	C05-DWECO180200	160€
200	665-ZUWA9890350	33.16€	250	C05-DWECO130250	284€	250	C05-DWECO140250	184€	250	C05-DWECO150250	136€	250	C05-DWECO180250	184€
250	665-ZUWA9890450	47.3€	300	C05-DWECO130300	352€	300	C05-DWECO140300	239€	300	C05-DWECO150300	175€	300	C05-DWECO180300	222€
300	665-ZUWA9890500	52€	350	C05-DWECO130350	441€	350	C05-DWECO140350	299€	350	C05-DWECO150350	233€	350	C05-DWECO180350	303€
350	665-ZUWA9890550	56€	400	C05-DWECO130400	488€	400	C05-DWECO140400	352€	400	C05-DWECO150400	280€	400	C05-DWECO180400	377€
400	665-ZUWA9890615	69€												



Codo 90°




Junta de silicona
(T<200°C)




Adaptador simple a doble

130	C05-DWECO600130	148€	130	665-ZUWA260130	4.74€	130	C05-DWECO370130	51€
150	C05-DWECO600150	168€	150	665-ZUWA260150	4.74€	150	C05-DWECO370150	58€
180	C05-DWECO600180	193€	180	665-ZUWA260180	6.33€	180	C05-DWECO370180	70€
200	C05-DWECO600200	221€	200	665-ZUWA260200	7.91€	200	C05-DWECO370200	82€
250	C05-DWECO600250	266€	250	665-ZUWA260250	11.05€	250	C05-DWECO370250	99€
300	C05-DWECO600300	345€	300	665-ZUWA260300	14.22€	300	C05-DWECO370300	128€
350	C05-DWECO600350	432€	350	665-ZUWA260350	17.38€	350	C05-DWECO370350	158€
			400	665-ZUWA260400	18.94€	400	C05-DWECO370400	193€

AMPLIACIONES



REDUCCIONES



CÓDIGO	Ø A	Ø B	€
AZI-SVCTA01100130	110	130	222€
AZI-SVCTA01100150	110	150	247€
AZI-SVCTA01250150	125	150	246€
AZI-SVCTA01300150	130	150	239€
AZI-SVCTA01100180	110	180	267€
AZI-SVCTA01250180	125	180	285€
AZI-SVCTA01300180	130	180	277€
AZI-SVCTA01500180	150	180	284€
AZI-SVCTA01100200	110	200	284€
AZI-SVCTA01250200	125	200	302€
AZI-SVCTA01300200	130	200	293€
AZI-SVCTA01500200	150	200	296€
AZI-SVCTA01800200	180	200	286€
AZI-SVCTA01100250	110	250	333€
AZI-SVCTA01250250	125	250	344€
AZI-SVCTA01300250	130	250	334€
AZI-SVCTA01500250	150	250	349€
AZI-SVCTA01800250	180	250	364€
AZI-SVCTA02000250	200	250	374€
AZI-SVCTA01500300	150	300	374€
AZI-SVCTA01800300	180	300	393€
AZI-SVCTA02000300	200	300	407€
AZI-SVCTA02500300	250	300	442€
AZI-SVCTA02000350	200	350	431€
AZI-SVCTA02500350	250	350	476€
AZI-SVCTA03000350	300	350	487€
AZI-SVCTA02500400	250	400	519€
AZI-SVCTA03000400	300	400	552€
AZI-SVCTA03500400	350	400	567€

CÓDIGO	Ø A	Ø B	€
AZI-SVCTR01250110	125	110	228€
AZI-SVCTR01300110	130	110	222€
AZI-SVCTR01500110	150	110	247€
AZI-SVCTR01800110	180	110	267€
AZI-SVCTR02000110	200	110	284€
AZI-SVCTR02500110	250	110	333€
AZI-SVCTR01500130	150	130	239€
AZI-SVCTR01800130	180	130	277€
AZI-SVCTR02000130	200	130	293€
AZI-SVCTR02500130	250	130	334€
AZI-SVCTR01800150	180	150	284€
AZI-SVCTR02000150	200	150	296€
AZI-SVCTR02500150	250	150	349€
AZI-SVCTR03000150	300	150	374€
AZI-SVCTR02000180	200	180	286€
AZI-SVCTR02500180	250	180	364€
AZI-SVCTR03000180	300	180	393€
AZI-SVCTR02500200	250	200	374€
AZI-SVCTR03000200	300	200	407€
AZI-SVCTR03500200	350	200	431€
AZI-SVCTR03000250	300	250	442€
AZI-SVCTR03500250	350	250	476€
AZI-SVCTR04000250	400	250	519€
AZI-SVCTR03500300	350	300	487€
AZI-SVCTR04000300	400	300	552€
AZI-SVCTR04000350	400	350	567€

CONDUCTO SVC-3



Módulo recto 1250mm



Módulo recto 1000mm



Módulo recto 500mm



Módulo recto 250mm



Módulo recto regulable
1340-2440mm

130	680-SVC39110130	20.6€	130	680-SVC39090130	16.48€	130	680-SVC39100130	12.36€	130	680-SVC39120130	8.24€	130	680-SVC3540L0130	56€
150	680-SVC39110150	23.18€	150	680-SVC39090150	18.54€	150	680-SVC39100150	13.91€	150	680-SVC39120150	9.27€	150	680-SVC3540L0150	62€
180	680-SVC39110180	33.35€	180	680-SVC39090180	27.01€	180	680-SVC39100180	15.35€	180	680-SVC39120180	9.02€	180	680-SVC3540L0180	71€
200	680-SVC39110200	35.69€	200	680-SVC39090200	29.19€	200	680-SVC39100200	16.42€	200	680-SVC39120200	9.57€	200	680-SVC3540L0200	76€
250	680-SVC39110250	44.5€	250	680-SVC39090250	35.71€	250	680-SVC39100250	19.65€	250	680-SVC39120250	11.19€	250	680-SVC3540L0250	92€
300	680-SVC39110300	56€	300	680-SVC39090300	42.85€	300	680-SVC39100300	26.71€	300	680-SVC39120300	13.83€	300	680-SVC3540L0300	108€
350	680-SVC39110350	61€	350	680-SVC39090350	48.62€	350	680-SVC39100350	31.09€	350	680-SVC39120350	15.21€	350	680-SVC3540L0350	123€
400	680-SVC39110400	72€	400	680-SVC39090400	57€	400	680-SVC39100400	37.64€	400	680-SVC39120400	17.39€	400	680-SVC3540L0400	141€



Módulo recto 1000mm con
canalización interior




Módulo recto 1000mm con
doble canalización int.



Módulo recto reg. 1340-
2440mm con canaliz. int.



Módulo recto reg. 1340-
2440mm doble canaliz. int.



Codo 45°

180	680-SVC3130180	42.49€	250	680-SVC39970250	73€	180	680-SVC35420180	101€	250	680-SVC39980250	144€	130	680-SVC3180130	22.29€
200	680-SVC3130200	44.81€	300	680-SVC39970300	83€	200	680-SVC35420200	107€	300	680-SVC39980300	167€	150	680-SVC3180150	25.06€
250	680-SVC3130250	52€	350	680-SVC39970350	92€	250	680-SVC35420250	127€	350	680-SVC39980350	185€	180	680-SVC3180180	26.6€
300	680-SVC3130300	61€	400	680-SVC39970400	104€	300	680-SVC35420300	146€	400	680-SVC39980400	206€	200	680-SVC3180200	27.65€
350	680-SVC3130350	68€				350	680-SVC35420350	163€				250	680-SVC3180250	36.84€
400	680-SVC3130400	77€				400	680-SVC35420400	182€				300	680-SVC3180300	43.41€
												350	680-SVC3180350	50€
												400	680-SVC3180400	54€



Codo 90°



Codo 90° (Hembra EW-
Eco y Macho SVC3)



Codo 90° (Hembra SVC3 y
Hembra EW-Eco)

130	680-SVC3600130	34.34€	130	680-SVC360A0130	42.97€	130	680-SVC360B0130	42.97€
150	680-SVC3600150	36.2€	150	680-SVC360A0150	43.97€	150	680-SVC360B0150	43.97€
180	680-SVC3600180	39.37€	180	680-SVC360A0180	49.82€	180	680-SVC360B0180	49.82€
200	680-SVC3600200	41.1€	200	680-SVC360A0200	53€	200	680-SVC360B0200	53€
250	680-SVC3600250	46.22€	250	680-SVC360A0250	53€	250	680-SVC360B0250	53€
300	680-SVC3600300	77€	300	680-SVC360A0300	95€	300	680-SVC360B0300	95€
350	680-SVC3600350	90€	350	680-SVC360A0350	105€	350	680-SVC360B0350	105€
400	680-SVC3600400	97€	400	680-SVC360A0400	115€	400	680-SVC360B0400	115€



T90° conex helic.



T90° conex helic. canaliz.



T90° conex PVC

CÓDIGO	Ø A	Ø B	€
680-SVC314401000130	100	130	42.23€
680-SVC314401000150	100	150	45.32€
680-SVC314401000180	100	180	49.44€
680-SVC314401000200	100	200	53€
680-SVC314401000250	100	250	59€
680-SVC314401000300	100	300	72€
680-SVC314401000350	100	350	77€
680-SVC314401000400	100	400	80€
680-SVC314401250130	125	130	42.23€
680-SVC314401250150	125	150	45.32€
680-SVC314401250180	125	180	49.44€
680-SVC314401250200	125	200	53€
680-SVC314401250250	125	250	59€
680-SVC314401250300	125	300	72€
680-SVC314401250350	125	350	77€
680-SVC314401250400	125	400	80€
680-SVC314401500150	150	150	45.32€
680-SVC314401500180	150	180	49.44€
680-SVC314401500200	150	200	53€
680-SVC314401500250	150	250	59€
680-SVC314401500300	150	300	72€
680-SVC314401500350	150	350	77€
680-SVC314401500400	150	400	80€
680-SVC314400800130	80	130	42.23€
680-SVC314400800150	80	150	45.32€
680-SVC314400800180	80	180	49.44€
680-SVC314400800200	80	200	53€
680-SVC314400800250	80	250	59€
680-SVC314400800300	80	300	72€
680-SVC314400800350	80	350	77€
680-SVC314400800400	80	400	80€

CÓDIGO	Ø A	Ø B	€
680-SVC313201000150	100	150	79€
680-SVC313201000180	100	180	87€
680-SVC313201000200	100	200	92€
680-SVC313201000250	100	250	103€
680-SVC313201000300	100	300	127€
680-SVC313201000350	100	350	134€
680-SVC313201000400	100	400	141€
680-SVC313201250130	125	130	75€
680-SVC313201250150	125	150	79€
680-SVC313201250180	125	180	87€
680-SVC313201250200	125	200	92€
680-SVC313201250250	125	250	103€
680-SVC313201250300	125	300	127€
680-SVC313201250350	125	350	134€
680-SVC313201250400	125	400	141€
680-SVC313201500180	150	180	87€
680-SVC313201500200	150	200	92€
680-SVC313201500250	150	250	103€
680-SVC313201500300	150	300	127€
680-SVC313201500350	150	350	134€
680-SVC313201500400	150	400	141€
680-SVC313200800130	80	130	66€
680-SVC313200800150	80	150	70€
680-SVC313200800180	80	180	87€
680-SVC313200800200	80	200	92€
680-SVC313200800250	80	250	103€
680-SVC313200800300	80	300	127€
680-SVC313200800350	80	350	134€
680-SVC313200800400	80	400	141€

CÓDIGO	Ø A	Ø B	€
680-SVC314701000150	100	150	45.32€
680-SVC314701000180	100	180	49.44€
680-SVC314701000200	100	200	53€
680-SVC314701000250	100	250	59€
680-SVC314701000300	100	300	72€
680-SVC314701000350	100	350	77€
680-SVC314701000400	100	400	80€
680-SVC314701200130	120	130	42.23€
680-SVC314701200150	120	150	45.32€
680-SVC314701200180	120	180	49.44€
680-SVC314701200200	120	200	53€
680-SVC314701200250	120	250	59€
680-SVC314701200300	120	300	72€
680-SVC314701200350	120	350	77€
680-SVC314701200400	120	400	80€
680-SVC314701250130	125	130	42.23€
680-SVC314701250150	125	150	45.32€
680-SVC314701250180	125	180	49.44€
680-SVC314701250200	125	200	53€
680-SVC314701250250	125	250	59€
680-SVC314701250300	125	300	72€
680-SVC314701250350	125	350	77€
680-SVC314701250400	125	400	80€
680-SVC314701500150	150	150	45.32€
680-SVC314701500180	150	180	49.44€
680-SVC314701500200	150	200	53€
680-SVC314701500250	150	250	59€
680-SVC314701500300	150	300	72€
680-SVC314701500350	150	350	77€
680-SVC314701500400	150	400	80€



T90° conex PVC canaliz.



T90° conex SVC3



T90° conex SVC3 canaliz.

CÓDIGO	Ø A	Ø B	€
680-SVC313501000150	100	150	79€
680-SVC313501000180	100	180	87€
680-SVC313501000200	100	200	92€
680-SVC313501000250	100	250	103€
680-SVC313501000300	100	300	127€
680-SVC313501000350	100	350	134€
680-SVC313501000400	100	400	141€
680-SVC313501200130	120	130	75€
680-SVC313501200150	120	150	79€
680-SVC313501200180	120	180	87€
680-SVC313501200200	120	200	92€
680-SVC313501200250	120	250	103€
680-SVC313501200300	120	300	127€
680-SVC313501200350	120	350	134€
680-SVC313501200400	120	400	141€
680-SVC313501250130	125	130	75€
680-SVC313501250150	125	150	79€
680-SVC313501250180	125	180	87€
680-SVC313501250200	125	200	92€
680-SVC313501250250	125	250	103€
680-SVC313501250300	125	300	127€
680-SVC313501250350	125	350	134€
680-SVC313501250400	125	400	141€
680-SVC313501500180	150	180	87€
680-SVC313501500200	150	200	92€
680-SVC313501500250	150	250	103€
680-SVC313501500300	150	300	127€
680-SVC313501500350	150	350	134€
680-SVC313501500400	150	400	141€

CÓDIGO	Ø A	Ø B	€
680-SVC314501300150	130	150	45.32€
680-SVC314501300180	130	180	49.44€
680-SVC314501300200	130	200	53€
680-SVC314501300250	130	250	59€
680-SVC314501300300	130	300	72€
680-SVC314501300350	130	350	77€
680-SVC314501300400	130	400	80€
680-SVC314501500150	150	150	45.32€
680-SVC314501500180	150	180	49.44€
680-SVC314501500200	150	200	53€
680-SVC314501500250	150	250	59€
680-SVC314501500300	150	300	72€
680-SVC314501500350	150	350	77€
680-SVC314501500400	150	400	80€

CÓDIGO	Ø A	Ø B	€
680-SVC313301300180	130	180	87€
680-SVC313301300200	130	200	92€
680-SVC313301300250	130	250	103€
680-SVC313301300300	130	300	127€
680-SVC313301300350	130	350	134€
680-SVC313301300400	130	400	141€
680-SVC313301500180	150	180	87€
680-SVC313301500200	150	200	92€
680-SVC313301500250	150	250	103€
680-SVC313301500300	150	300	127€
680-SVC313301500350	150	350	134€
680-SVC313301500400	150	400	141€



T90° conex SVCH



T90° conex SVCH canaliz.



T90° d. conex. 180° helic.

CÓDIGO	Ø A	Ø B	€
680-SVC314601000150	100	150	45.32€
680-SVC314601000180	100	180	49.44€
680-SVC314601000200	100	200	53€
680-SVC314601000250	100	250	59€
680-SVC314601000300	100	300	72€
680-SVC314601000350	100	350	77€
680-SVC314601000400	100	400	80€
680-SVC314601100130	110	130	42.23€
680-SVC314601100150	110	150	45.32€
680-SVC314601100180	110	180	49.44€
680-SVC314601100200	110	200	53€
680-SVC314601100250	110	250	59€
680-SVC314601100300	110	300	72€
680-SVC314601100350	110	350	77€
680-SVC314601100400	110	400	80€
680-SVC314601300130	130	130	42.23€
680-SVC314601300150	130	150	45.32€
680-SVC314601300180	130	180	49.44€
680-SVC314601300200	130	200	53€
680-SVC314601300250	130	250	59€
680-SVC314601300300	130	300	72€
680-SVC314601300350	130	350	77€
680-SVC314601300400	130	400	80€
680-SVC314601500150	150	150	45.32€
680-SVC314601500180	150	180	49.44€
680-SVC314601500200	150	200	53€
680-SVC314601500250	150	250	59€
680-SVC314601500300	150	300	72€
680-SVC314601500350	150	350	77€
680-SVC314601500400	150	400	80€
680-SVC314600800130	80	130	42.23€
680-SVC314600800150	80	150	45.32€
680-SVC314600800180	80	180	49.44€
680-SVC314600800200	80	200	53€
680-SVC314600800250	80	250	59€
680-SVC314600800300	80	300	72€
680-SVC314600800350	80	350	77€
680-SVC314600800400	80	400	80€

CÓDIGO	Ø A	Ø B	€
680-SVC313401000150	100	150	79€
680-SVC313401000180	100	180	87€
680-SVC313401000200	100	200	92€
680-SVC313401000250	100	250	103€
680-SVC313401000300	100	300	127€
680-SVC313401000350	100	350	134€
680-SVC313401000400	100	400	141€
680-SVC313401100130	110	130	75€
680-SVC313401100150	110	150	79€
680-SVC313401100180	110	180	87€
680-SVC313401100200	110	200	92€
680-SVC313401100250	110	250	103€
680-SVC313401100300	110	300	127€
680-SVC313401100350	110	350	134€
680-SVC313401100400	110	400	141€
680-SVC313401300150	130	150	79€
680-SVC313401300180	130	180	87€
680-SVC313401300200	130	200	92€
680-SVC313401300250	130	250	103€
680-SVC313401300300	130	300	127€
680-SVC313401300350	130	350	134€
680-SVC313401300400	130	400	141€
680-SVC313401500180	150	180	87€
680-SVC313401500200	150	200	92€
680-SVC313401500250	150	250	103€
680-SVC313401500300	150	300	127€
680-SVC313401500350	150	350	134€
680-SVC313401500400	150	400	141€
680-SVC313400800130	80	130	76€
680-SVC313400800150	80	150	79€
680-SVC313400800180	80	180	87€
680-SVC313400800200	80	200	92€
680-SVC313400800250	80	250	103€
680-SVC313400800300	80	300	127€
680-SVC313400800350	80	350	134€
680-SVC313400800400	80	400	141€

CÓDIGO	Ø A	Ø B	€
680-SVC314001000150	100	150	53€
680-SVC314001000180	100	180	57€
680-SVC314001000200	100	200	59€
680-SVC314001000250	100	250	69€
680-SVC314001000300	100	300	81€
680-SVC314001000350	100	350	89€
680-SVC314001000400	100	400	92€
680-SVC314001250180	125	180	57€
680-SVC314001250200	125	200	59€
680-SVC314001250250	125	250	69€
680-SVC314001250300	125	300	81€
680-SVC314001250350	125	350	89€
680-SVC314001250400	125	400	92€
680-SVC314001500200	150	200	59€
680-SVC314001500250	150	250	69€
680-SVC314001500300	150	300	81€
680-SVC314001500350	150	350	89€
680-SVC314001500400	150	400	92€
680-SVC314000800130	80	130	50€
680-SVC314000800150	80	150	53€
680-SVC314000800180	80	180	57€
680-SVC314000800200	80	200	59€
680-SVC314000800250	80	250	69€
680-SVC314000800300	80	300	81€
680-SVC314000800350	80	350	89€
680-SVC314000800400	80	400	92€



T90° d. conex. 180° helic. d. canaliz.

CÓDIGO	Ø A	Ø B	€
680-SVC313601000300	100	300	137€
680-SVC313601000350	100	350	153€
680-SVC313601000400	100	400	162€
680-SVC313601250250	125	250	126€
680-SVC313601250300	125	300	137€
680-SVC313601250350	125	350	153€
680-SVC313601250400	125	400	162€
680-SVC313601500250	150	250	126€
680-SVC313601500300	150	300	137€
680-SVC313601500350	150	350	153€
680-SVC313601500400	150	400	162€
680-SVC313600800250	80	250	126€
680-SVC313600800300	80	300	137€
680-SVC313600800350	80	350	153€
680-SVC313600800400	80	400	162€



T90° d. conex. 180° PVC

CÓDIGO	Ø A	Ø B	€
680-SVC314301000150	100	150	53€
680-SVC314301000180	100	180	57€
680-SVC314301000200	100	200	59€
680-SVC314301000250	100	250	69€
680-SVC314301000300	100	300	81€
680-SVC314301000350	100	350	89€
680-SVC314301000400	100	400	92€
680-SVC314301200180	120	180	57€
680-SVC314301200200	120	200	59€
680-SVC314301200250	120	250	69€
680-SVC314301200300	120	300	81€
680-SVC314301200350	120	350	89€
680-SVC314301200400	120	400	92€
680-SVC314301250180	125	180	57€
680-SVC314301250200	125	200	59€
680-SVC314301250250	125	250	69€
680-SVC314301250300	125	300	81€
680-SVC314301250350	125	350	89€
680-SVC314301250400	125	400	92€
680-SVC314301500200	150	200	59€
680-SVC314301500250	150	250	69€
680-SVC314301500300	150	300	81€
680-SVC314301500350	150	350	89€
680-SVC314301500400	150	400	92€



T90° d. conex. 180° PVC d. canaliz.

CÓDIGO	Ø A	Ø B	€
680-SVC313901000300	100	300	137€
680-SVC313901000350	100	350	153€
680-SVC313901000400	100	400	162€
680-SVC313901200250	120	250	126€
680-SVC313901200300	120	300	137€
680-SVC313901200350	120	350	153€
680-SVC313901200400	120	400	162€
680-SVC313901250250	125	250	126€
680-SVC313901250300	125	300	137€
680-SVC313901250350	125	350	153€
680-SVC313901250400	125	400	162€
680-SVC313901500250	150	250	126€
680-SVC313901500300	150	300	137€
680-SVC313901500350	150	350	153€
680-SVC313901500400	150	400	162€



T90° d. conex. 180° SVC3

CÓDIGO	Ø A	Ø B	€
680-SVC314101300200	130	200	59€
680-SVC314101300250	130	250	69€
680-SVC314101300300	130	300	81€
680-SVC314101300350	130	350	89€
680-SVC314101300400	130	400	92€
680-SVC314101500200	150	200	59€
680-SVC314101500250	150	250	69€
680-SVC314101500300	150	300	81€
680-SVC314101500350	150	350	89€
680-SVC314101500400	150	400	92€

T90° d. conex. 180° SVC3
d. canaliz.

CÓDIGO	Ø A	Ø B	€
680-SVC313701300300	130	300	137€
680-SVC313701300350	130	350	153€
680-SVC313701300400	130	400	162€
680-SVC313701500250	150	250	126€
680-SVC313701500300	150	300	137€
680-SVC313701500350	150	350	153€
680-SVC313701500400	150	400	162€



T90° d. conex. 180° SVCH

CÓDIGO	Ø A	Ø B	€
680-SVC314201000150	100	150	53€
680-SVC314201000180	100	180	57€
680-SVC314201000200	100	200	59€
680-SVC314201000250	100	250	69€
680-SVC314201000300	100	300	81€
680-SVC314201000350	100	350	89€
680-SVC314201000400	100	400	92€
680-SVC314201100150	110	150	53€
680-SVC314201100180	110	180	57€
680-SVC314201100200	110	200	59€
680-SVC314201100250	110	250	69€
680-SVC314201100300	110	300	81€
680-SVC314201100350	110	350	89€
680-SVC314201100400	110	400	92€
680-SVC314201300150	130	150	53€
680-SVC314201300180	130	180	57€
680-SVC314201300200	130	200	59€
680-SVC314201300250	130	250	69€
680-SVC314201300300	130	300	81€
680-SVC314201300350	130	350	89€
680-SVC314201300400	130	400	92€
680-SVC314201500200	150	200	59€
680-SVC314201500250	150	250	69€
680-SVC314201500300	150	300	81€
680-SVC314201500350	150	350	89€
680-SVC314201500400	150	400	92€
680-SVC314200800130	80	130	50€
680-SVC314200800150	80	150	53€
680-SVC314200800180	80	180	57€
680-SVC314200800200	80	200	59€
680-SVC314200800250	80	250	69€
680-SVC314200800300	80	300	81€
680-SVC314200800350	80	350	89€
680-SVC314200800400	80	400	92€



T90° d. conex. 180° SVCH
d. canaliz.

CÓDIGO	Ø A	Ø B	€
680-SVC313801000300	100	300	137€
680-SVC313801000350	100	350	153€
680-SVC313801000400	100	400	162€
680-SVC313801100250	110	250	126€
680-SVC313801100300	110	300	137€
680-SVC313801100350	110	350	153€
680-SVC313801100400	110	400	162€
680-SVC313801300250	130	250	126€
680-SVC313801300300	130	300	137€
680-SVC313801300350	130	350	153€
680-SVC313801300400	130	400	162€
680-SVC313801500250	150	250	126€
680-SVC313801500300	150	300	137€
680-SVC313801500350	150	350	153€
680-SVC313801500400	150	400	162€
680-SVC313800800250	80	250	126€
680-SVC313800800300	80	300	137€
680-SVC313800800350	80	350	153€
680-SVC313800800400	80	400	162€



T90° d. conex. 90° helic.

CÓDIGO	Ø A	Ø B	€
680-SVC312801000200	100	200	59€
680-SVC312801000250	100	250	69€
680-SVC312801000300	100	300	81€
680-SVC312801000350	100	350	89€
680-SVC312801000400	100	400	92€
680-SVC312801250250	125	250	69€
680-SVC312801250300	125	300	81€
680-SVC312801250350	125	350	89€
680-SVC312801250400	125	400	92€
680-SVC312801500250	150	250	69€
680-SVC312801500300	150	300	81€
680-SVC312801500350	150	350	89€
680-SVC312801500400	150	400	92€
680-SVC312800800150	80	150	53€
680-SVC312800800180	80	180	57€
680-SVC312800800200	80	200	59€
680-SVC312800800250	80	250	69€
680-SVC312800800300	80	300	81€
680-SVC312800800350	80	350	89€
680-SVC312800800400	80	400	92€



T90° conex SVC3 canaliz.

CÓDIGO	Ø A	Ø B	€
680-SVC313301300180	130	180	87€
680-SVC313301300200	130	200	92€
680-SVC313301300250	130	250	103€
680-SVC313301300300	130	300	127€
680-SVC313301300350	130	350	134€
680-SVC313301300400	130	400	141€
680-SVC313301500180	150	180	87€
680-SVC313301500200	150	200	92€
680-SVC313301500250	150	250	103€
680-SVC313301500300	150	300	127€
680-SVC313301500350	150	350	134€
680-SVC313301500400	150	400	141€




Adaptador a silenciador
H-H



Adaptador a extractor H-H

Collarín antitormenta



Terminal horizontal con
rejilla

150	680-SVC3109401500150	11.74€	150	680-SVC3109501250150	22.79€	130	665-ZUWA3070130	28.42€	130	680-SVC35320130	58€
150	680-SVC31094018000150	23.79€	150	680-SVC31095015000150	11.74€	150	665-ZUWA3070150	33.16€	150	680-SVC35320150	74€
200	680-SVC3109401800200	24.72€	200	680-SVC3109502000200	12.6€	180	665-ZUWA3070180	39.68€	180	680-SVC35320180	89€
200	680-SVC3109402000200	14.21€	200	680-SVC3109502500200	25.96€	200	665-ZUWA3070200	45.76€	200	680-SVC35320200	99€
200	680-SVC3109402500200	25.96€	200	680-SVC3109503150200	27.19€	250	665-ZUWA3070250	57€	250	680-SVC35320250	126€
250	680-SVC3109402500250	14.99€	250	680-SVC3109501600250	25.11€	300	665-ZUWA3070300	69€	300	680-SVC35320300	147€
250	680-SVC3109403000250	27.81€	250	680-SVC3109502000250	25.96€	350	665-ZUWA3070350	75€	350	680-SVC35320350	162€
			250	680-SVC3109502500250	14.99€	400	665-ZUWA3070400	81€	400	680-SVC35320400	182€
			250	680-SVC3109503150250	28.12€						
			300	680-SVC3109503150300	15.84€						



T90° d. conex. 90° SVC3

CÓDIGO	Ø A	Ø B	€
680-SVC312901300300	130	300	81€
680-SVC312901300350	130	350	89€
680-SVC312901300400	130	400	92€
680-SVC312901500250	150	250	69€
680-SVC312901500300	150	300	81€
680-SVC312901500350	150	350	89€
680-SVC312901500400	150	400	92€



T90° d. conex. 90° SVCH

CÓDIGO	Ø A	Ø B	€
680-SVC313001000200	100	200	59€
680-SVC313001000250	100	250	69€
680-SVC313001000300	100	300	81€
680-SVC313001000350	100	350	89€
680-SVC313001000400	100	400	92€
680-SVC313001100200	110	200	59€
680-SVC313001100250	110	250	69€
680-SVC313001100300	110	300	81€
680-SVC313001100350	110	350	89€
680-SVC313001100400	110	400	92€
680-SVC313001300250	130	250	69€
680-SVC313001300300	130	300	81€
680-SVC313001300350	130	350	89€
680-SVC313001300400	130	400	92€
680-SVC313001500250	150	250	69€
680-SVC313001500300	150	300	81€
680-SVC313001500350	150	350	89€
680-SVC313001500400	150	400	92€
680-SVC313000800150	80	150	53€
680-SVC313000800180	80	180	57€
680-SVC313000800200	80	200	59€
680-SVC313000800250	80	250	69€
680-SVC313000800300	80	300	81€
680-SVC313000800350	80	350	89€
680-SVC313000800400	80	400	92€



Terminal antiviento galva




Terminal antilluvia galva



Tapa inferior



Tapa inferior con desagüe



Manguito hembra-hembra

130	680-SVC3980130	106€	130	680-SVC3970130	76€	130	680-SVC3940130	28.31€	130	680-SVC3950130	37.45€	130	680-SVC36130130	8.22€
150	680-SVC3980150	133€	150	680-SVC3970150	93€	150	680-SVC3940150	28.31€	150	680-SVC3950150	41.77€	150	680-SVC36130150	8.71€
180	680-SVC3980180	159€	180	680-SVC3970180	113€	180	680-SVC3940180	29.8€	180	680-SVC3950180	44.64€	180	680-SVC36130180	9.02€
200	680-SVC3980200	184€	200	680-SVC3970200	129€	200	680-SVC3940200	35.78€	200	680-SVC3950200	48.99€	200	680-SVC36130200	9.57€
250	680-SVC3980250	233€	250	680-SVC3970250	160€	250	680-SVC3940250	47.53€	250	680-SVC3950250	61€	250	680-SVC36130250	11.19€
300	680-SVC3980300	277€	300	680-SVC3970300	193€	300	680-SVC3940300	60€	300	680-SVC3950300	77€	300	680-SVC36130300	13.83€
350	680-SVC3980350	336€	350	680-SVC3970350	210€	350	680-SVC3940350	79€	350	680-SVC3950350	95€	350	680-SVC36130350	15.21€
400	680-SVC3980400	369€	400	680-SVC3970400	233€	400	680-SVC3940400	119€	400	680-SVC3950400	159€	400	680-SVC36130400	17.39€



Colector-Adaptador con desagüe



Manguito de unión
(Hembra EW-Eco y
Hembra SVC3)



Manguito de unión
(Hembra EW-Eco y Macho
SVC3)

CÓDIGO	Ø A	Ø B	€
680-SVC3442601000200	100	200	130€
680-SVC3442601000250	100	250	150€
680-SVC3442601000300	100	300	169€
680-SVC3442601000350	100	350	181€
680-SVC3442601000400	100	400	202€
680-SVC3442601250180	125	180	131€
680-SVC3442601250200	125	200	137€
680-SVC3442601250250	125	250	159€
680-SVC3442601250300	125	300	175€
680-SVC3442601250350	125	350	191€
680-SVC3442601250400	125	400	207€
680-SVC3442600800180	80	180	118€
680-SVC3442600800200	80	200	125€
680-SVC3442600800250	80	250	146€
680-SVC3442600800300	80	300	165€
680-SVC3442600800350	80	350	177€
680-SVC3442600800400	80	400	198€

130	680-SVC396H0130	9.87€	130	680-SVC3960130	9.87€
150	680-SVC396H0150	12.33€	150	680-SVC3960150	12.33€
180	680-SVC396H0180	13.21€	180	680-SVC3960180	13.21€
200	680-SVC396H0200	15.1€	200	680-SVC3960200	15.1€
250	680-SVC396H0250	19.94€	250	680-SVC3960250	19.94€
300	680-SVC396H0300	23.61€	300	680-SVC3960300	23.61€
350	680-SVC396H0350	28.27€	350	680-SVC3960350	28.27€
400	680-SVC396H0400	28.86€	400	680-SVC3960400	28.86€



Abrazadera forjado isofónica galvanizada



Abrazadera isofónica M-8



Abrazadera pared regulable galvanizada



Base de abrazadera distanciadora

130	665-ZUWA62DB0130	20.63€	130	665-ZUWA1063DB0130	6.37€	130	AQ4-ZUWA900130	20.63€	130	AQ4-ZUWA420130	8.84€	130	AQ4-ZUWA14620130	34.37€
150	665-ZUWA62DB0150	21.55€	150	665-ZUWA1063DB0150	6.37€	150	AQ4-ZUWA900150	21.55€	150	AQ4-ZUWA420150	11.38€	150	AQ4-ZUWA14620150	36.73€
180	665-ZUWA62DB0180	22.99€	180	665-ZUWA1063DB0180	11.05€	180	AQ4-ZUWA900180	22.99€	180	AQ4-ZUWA420180	16.43€	180	AQ4-ZUWA14620180	39.12€
200	665-ZUWA62DB0200	23.98€	200	665-ZUWA1063DB0200	14.22€	200	AQ4-ZUWA900200	23.98€	200	AQ4-ZUWA420200	20.22€	200	AQ4-ZUWA14620200	42.85€
250	665-ZUWA62DB0250	26.4€	250	665-ZUWA1063DB0250	17.38€	250	AQ4-ZUWA900250	26.4€	250	AQ4-ZUWA420250	22.73€	250	AQ4-ZUWA14620250	75€
300	665-ZUWA62DB0300	31.91€	300	665-ZUWA1063DB0300	18.94€	300	AQ4-ZUWA900300	31.91€	300	AQ4-ZUWA420300	26.52€	300	AQ4-ZUWA14620300	104€
350	665-ZUWA62DB0350	34.58€	350	665-ZUWA1063DB0350	31.57€	350	AQ4-ZUWA900350	34.58€	350	AQ4-ZUWA420350	29.07€	350	AQ4-ZUWA14620350	140€
400	665-ZUWA62DB0400	37.28€	400	665-ZUWA1063DB0400	37.9€	400	AQ4-ZUWA900400	37.28€	400	AQ4-ZUWA420400	31.74€	400	AQ4-ZUWA14620400	181€



Alas distanciadoras A



Alas distanciadoras B



Alas distanciadoras C



Alas distanciadoras D

130	AQ4-ZUWA1462A	36.61€	130	AQ4-ZUWA1462B	50€	130	AQ4-ZUWA1462C	64	130	AQ4-ZUWA1462D	80€
150	AQ4-ZUWA1462A	36.61€	150	AQ4-ZUWA1462B	50€	150	AQ4-ZUWA1462C	64	150	AQ4-ZUWA1462D	80€
180	AQ4-ZUWA1462A	36.61€	180	AQ4-ZUWA1462B	50€	180	AQ4-ZUWA1462C	64	180	AQ4-ZUWA1462D	80€
200	AQ4-ZUWA1462A	36.61€	200	AQ4-ZUWA1462B	50€	200	AQ4-ZUWA1462C	64	200	AQ4-ZUWA1462D	80€
250	AQ4-ZUWA1462A	36.61€	250	AQ4-ZUWA1462B	50€	250	AQ4-ZUWA1462C	64	250	AQ4-ZUWA1462D	80€
300	AQ4-ZUWA1462A	36.61€	300	AQ4-ZUWA1462B	50€	300	AQ4-ZUWA1462C	64	300	AQ4-ZUWA1462D	80€
350	AQ4-ZUWA1462A	36.61€	350	AQ4-ZUWA1462B	50€	350	AQ4-ZUWA1462C	64	350	AQ4-ZUWA1462D	80€
400	AQ4-ZUWA1462A	36.61€	400	AQ4-ZUWA1462B	50€	400	AQ4-ZUWA1462C	64	400	AQ4-ZUWA1462D	80€

CONDUCTO SVC-4



Módulo recto 1000mm



Módulo recto 500mm



Módulo recto 1000mm con canalización interior



Módulo recto 1000mm con doble canalización int.



Módulo recto regulable 860-1420mm

180	685-SVC49090180	74€	180	685-SVC49100180	42.96€	180	685-SVC4130180	114€	250	685-SVC49970250	207€	180	685-SVC45400180	168€
200	685-SVC49090200	80€	200	685-SVC49100200	48.89€	200	685-SVC4130200	125€	300	685-SVC49970300	235€	200	685-SVC45400200	179€
250	685-SVC49090250	98€	250	685-SVC49100250	58€	250	685-SVC4130250	147€	350	685-SVC49970350	283€	250	685-SVC45400250	217€
300	685-SVC49090300	114€	300	685-SVC49100300	69€	300	685-SVC4130300	171€	400	685-SVC49970400	317€	300	685-SVC45400300	251€
350	685-SVC49090350	151€	350	685-SVC49100350	90€	350	685-SVC4130350	214€				350	685-SVC45400350	324€
400	685-SVC49090400	173€	400	685-SVC49100400	98€	400	685-SVC4130400	238€				400	685-SVC45400400	364€



Módulo recto reg. 860-1420mm con canaliz. int.



Módulo recto reg. 860-1420mm doble canal. int. 90°



Codo 45°



Codo 90°



Te 90° conexión Ø130mm

180	685-SVC4542L0180	188€	250	685-SVC443610250	309€	180	685-SVC4180180	45.92€	180	685-SVC4600180	70€	180	685-SVC4902H0180	125€
200	685-SVC4542L0200	207€	300	685-SVC443610300	353€	200	685-SVC4180200	52€	200	685-SVC4600200	83€	200	685-SVC4902H0200	137€
250	685-SVC4542L0250	245€	350	685-SVC443610350	440€	250	685-SVC4180250	72€	250	685-SVC4600250	93€	250	685-SVC4902H0250	167€
300	685-SVC4542L0300	279€	400	685-SVC443610400	487€	300	685-SVC4180300	80€	300	685-SVC4600300	144€	300	685-SVC4902H0300	192€
350	685-SVC4542L0350	358€				350	685-SVC4180350	104€	350	685-SVC4600350	190€	350	685-SVC4902H0350	222€
400	685-SVC4542L0400	403€				400	685-SVC4180400	114€	400	685-SVC4600400	208€	400	685-SVC4902H0400	253€




Te 90° conexión doble Ø130mm a 180°



Te 90° conexión Ø130mm con canalización interior



Te 90° conex. doble Ø130 a 180° doble canalización




Tapa inferior con desagüe




Terminal a 93° con rejilla

180	685-SVC4899H0180	153€	180	685-SVC43170180	158€	250	685-SVC4584H0250	255€	180	685-SVC4950180	133€	180	685-SVC443600180	116€
200	685-SVC4899H0200	164€	200	685-SVC43170200	172€	300	685-SVC4584H0300	286€	200	685-SVC4950200	142€	200	685-SVC443600200	135€
250	685-SVC4899H0250	192€	250	685-SVC43170250	204€	350	685-SVC4584H0350	334€	250	685-SVC4950250	169€	250	685-SVC443600250	156€
300	685-SVC4899H0300	221€	300	685-SVC43170300	232€	400	685-SVC4584H0400	365€	300	685-SVC4950300	195€	300	685-SVC443600300	177€
350	685-SVC4899H0350	255€	350	685-SVC43170350	263€				350	685-SVC4950350	221€	350	685-SVC443600350	225€
400	685-SVC4899H0400	287€	400	685-SVC43170400	295€				400	685-SVC4950400	249€	400	685-SVC443600400	249€
			180	685-SVC4317H0180	153€									
			200	685-SVC4317H0200	167€									
			250	685-SVC4317H0250	198€									
			300	685-SVC4317H0300	225€									
			350	685-SVC4317H0350	255€									
			400	685-SVC4317H0400	286€									



Soporte de carga regulable



Abrazadera de unión EWKL



Base de abrazadera distanciadora



Alas distanciadoras A



Alas distanciadoras B

180	685-SVC43790180	105€	180	665-ZUWA45KLO180	29.13€	180	665-ZUWA14620180	50€	180	665-ZUWA1462A	45.76€	180	665-ZUWA1462B	63€
200	685-SVC43790200	121€	200	665-ZUWA45KLO200	32.19€	200	665-ZUWA14620200	56€	200	665-ZUWA1462A	45.76€	200	665-ZUWA1462B	63€
250	685-SVC43790250	151€	250	665-ZUWA45KLO250	45.92€	250	665-ZUWA14620250	97€	250	665-ZUWA1462A	45.76€	250	665-ZUWA1462B	63€
300	685-SVC43790300	180€	300	665-ZUWA45KLO300	55€	300	665-ZUWA14620300	134€	300	665-ZUWA1462A	45.76€	300	665-ZUWA1462B	63€
350	685-SVC43790350	199€	350	665-ZUWA45KLO350	62€	350	665-ZUWA14620350	180€	350	665-ZUWA1462A	45.76€	350	665-ZUWA1462B	63€
400	685-SVC43790400	220€	400	665-ZUWA45KLO400	80€	400	665-ZUWA14620400	234€	400	665-ZUWA1462A	45.76€	400	665-ZUWA1462B	63€



Alas distanciadoras C



Alas distanciadoras D



Abrazadera fijación pared regulable 50-80mm



Abrazadera de soporte



Abrazadera con doble pértiga telescópica L=2000mm

180	665-ZUWA1462C	79€	180	665-ZUWA1462D	101€	180	665-ZUWA5560180	37.9€	180	665-ZUWA8580180	141€	180	665-ZUWA1910180	151€
200	665-ZUWA1462C	79€	200	665-ZUWA1462D	101€	200	665-ZUWA5560200	44.25€	200	665-ZUWA8580200	141€	200	665-ZUWA1910200	168€
250	665-ZUWA1462C	79€	250	665-ZUWA1462D	101€	250	665-ZUWA5560250	59€	250	665-ZUWA8580250	180€	250	665-ZUWA1910250	190€
300	665-ZUWA1462C	79€	300	665-ZUWA1462D	101€	300	665-ZUWA5560300	62€	300	665-ZUWA8580300	197€	300	665-ZUWA1910300	226€
350	665-ZUWA1462C	79€	350	665-ZUWA1462D	101€	350	665-ZUWA5560350	65€	350	665-ZUWA8580350	215€	350	665-ZUWA1910350	242€
400	665-ZUWA1462C	79€	400	665-ZUWA1462D	101€	400	665-ZUWA5560400	85€	400	665-ZUWA8580400	262€	400	665-ZUWA1910400	264€



Abrazadera vientos



Collarín antitormenta



Abrazadera para amarre por tornillo



Pasamuros



Terminal horizontal con rejilla

180	665-ZUWA420180	20.54€	180	665-ZUWA3070180	39.68€	180	665-ZUWA10630180	37.9€	180	665-ZUWA9870180	50€	180	685-SVC45320180	57€
200	665-ZUWA420200	25.28€	200	665-ZUWA3070200	45.76€	200	665-ZUWA10630200	41.18€	200	665-ZUWA9870200	50€	200	685-SVC45320200	62€
250	665-ZUWA420250	28.42€	250	665-ZUWA3070250	57€	250	665-ZUWA10630250	48.82€	250	665-ZUWA9870250	63€	250	685-SVC45320250	81€
300	665-ZUWA420300	33.16€	300	665-ZUWA3070300	69€	300	665-ZUWA10630300	63€	300	665-ZUWA9870300	81€	300	685-SVC45320300	101€
350	665-ZUWA420350	36.34€	350	665-ZUWA3070350	75€	350	665-ZUWA10630350	72€	350	665-ZUWA9870350	92€	350	685-SVC45320350	125€
400	665-ZUWA420400	39.68€	400	665-ZUWA3070400	81€	400	665-ZUWA10630400	82€	400	665-ZUWA9870400	117€	400	685-SVC45320400	140€



Te 90° con. doble Ø125mm a 90° doble canal. int.



Te 90° con. doble Ø130mm a 90° doble canal. int.



Te 90° conex. doble Ø125 a 180° doble canalización



Te 90° conexión doble Ø125mm a 180°



Te 90° conexión Ø125mm

250	685-SVC443620250	263€	250	685-SVC44362H0250	263€	250	685-SVC45840250	263€	180	685-SVC48990180	158€	180	685-SVC49020180	129€
300	685-SVC443620300	295€	300	685-SVC44362H0300	295€	300	685-SVC45840300	295€	200	685-SVC48990200	169€	200	685-SVC49020200	141€
350	685-SVC443620350	344€	350	685-SVC44362H0350	344€	350	685-SVC45840350	344€	250	685-SVC48990250	198€	250	685-SVC49020250	172€
400	685-SVC443620400	376€	400	685-SVC44362H0400	376€	400	685-SVC45840400	376€	300	685-SVC48990300	228€	300	685-SVC49020300	198€
									350	685-SVC48990350	263€	350	685-SVC49020350	229€
									400	685-SVC48990400	296€	400	685-SVC49020400	261€



Te 90° doble conexión a 90° EW-ECO Ø130



Te 90° doble conexión a 90° Ø125



Módulo recto reg. 860-1420mm doble canaliz. int.













Módulo recto 250mm








Módulo recto 1000mm con doble canaliz. int. a 90°

250	685-SVC41469H0250	198€	250	685-SVC414690250	198€	250	685-SVC4998L0250	300€	180	685-SVC49120180	30€	250	685-SVC443590250	213€
300	685-SVC41469H0300	228€	300	685-SVC414690300	228€	300	685-SVC4998L0300	343€	200	685-SVC49120200	33.16€	300	685-SVC443590300	242€
350	685-SVC41469H0350	263€	350	685-SVC414690350	263€	350	685-SVC4998L0350	427€	250	685-SVC49120250	37.9€	350	685-SVC443590350	291€
400	685-SVC41469H0400	296€	400	685-SVC414690400	296€	400	685-SVC4998L0400	473€	300	685-SVC49120300	45.76€	400	685-SVC443590400	327€
									350	685-SVC49120350	57€			
									400	685-SVC49120400	62€			






BOCAS DE EXTRACCIÓN/IMPULSIÓN

PRODUCTO	REF.	DESCRIPCIÓN ARTÍCULO	PVP	
	JEH 10/40	403-COVE00214	Boca de extracción higró sin manguito JEH 10/40	60€
	JEH 05/30	403-COVE00743	Boca de extracción higró sin manguito JEH 05/30	68€
	JEH 15/75	403-COVE00744	Boca de extracción higró sin manguito JEH 15/75	86€
	JEH 05/45	403-COVE00745	Boca de extracción higró sin manguito JEH 05/45	60€
	JEH 15/25	403-COVE00746	Boca de extracción higró sin manguito JEH 15/25	68€
	JEH 05/25	403-COVE00747	Boca de extracción higró sin manguito JEH 05/25	68€
	Plenum frontal Ø75	403-COVE00949	Plenum frontal para JRF a Ekkoflex Ø75	70€
	Plenum frontal Ø90	403-COVE00950	Plenum frontal para JRF a Ekkoflex Ø90	75€
	Plenum lateral Ø75	403-COVE00756	Plenum lateral JRF a Ekkoflex Ø75	
	Plenum lateral Ø90	403-COVE00757	Plenum lateral JRF a Ekkoflex Ø90	
	JRF	403-COVE00742	Boca de extracción/impulsión plana JRF sin plenum	57€
	JTC	403-COVE33N0001	Boca circular PVC con junta JTC 125	26,78€
	JTR	403-COVE35N0001	Boca rectangular PVC con junta JTR 125	23,69€
	JTS	403-COVE2800080	Boca de extracción/impulsión JTS 80 sin manguito	9€
		403-COVE2800125	Boca de extracción/impulsión JTS 125 sin manguito	14€
	JE	403-COVE1334N0001	Boca de extracción auto sin manguito JE 15	18€
		403-COVE1334N0002	Boca de extracción auto sin manguito JE 30	18€
		403-COVE1334N0003	Boca de extracción auto sin manguito JE 45	18€
		403-COVE1334N0004	Boca de extracción auto sin manguito JE 60	18€
		403-COVE1334N0005	Boca de extracción auto sin manguito JE 90	18€
	JEE	403-COVE1334N0006	Boca de extracción/impulsión JEE 80 sin manguito	13€
		403-COVE1334N0007	Boca de extracción/impulsión JEE 125 sin manguito	19€
	Manguito pladur JE	403-COVE1334N0011	Manguito pladur para boca JE a Ø80	8€
		403-COVE1334N0008	Manguito pladur para boca JE a Ø100	8€
		403-COVE1334N0009	Manguito pladur para boca JE a Ø125	8€
	Manguito JE y JEE	403-COVE1334N0012	Manguito pladur para boca JEE/JTS 80	8€
		403-COVE1334N0013	Manguito pladur para boca JEE/JTS a Ø80	8€
		403-COVE1334N0010	Manguito pladur para boca JEE/JTS a Ø125	8€
		Manguito pared JE	403-COVE1334N0014	Manguito pared con junta para boca JE a Ø125





REJILLAS

PRODUCTO	REF.	DESCRIPCIÓN ARTÍCULO	PVP	
	JGA	403-COVE43N0001	Rejilla de fachada en aluminio Ø160 JGA 160	31€,93
		403-COVE00953	Rejilla de fachada en aluminio Ø200 JGA 200	44€
	JGP	403-COVE52N0001	Rejilla de fachada anti-insectos PVC 125 JGP 125	16,48€
		403-COVE53N0001	Rejilla de fachada anti-insectos PVC 150 JGP 150	18,54€
	JG	401-VENTI096N0002	Rejilla autorreg. JG de entrada de aire 22m ³ /h	22,28€
		401-VENTI096N0003	Rejilla autorreg. JG de entrada de aire 30m ³ /h	22,28€
		401-VENTI096N0004	Rejilla autorreg. JG de entrada de aire 45m ³ /h	23,22€
	JGA	401-VENTI097N0001	Rejilla auto JGA ent. aire y ext. acúst. 22m ³ /h	32,37€
		401-VENTI097N0002	Rejilla auto JGA ent. aire y ext. acúst. 30m ³ /h	32,37€
		401-VENTI097N0004	Rejilla auto JGA ent. aire y ext. acúst. 45m ³ /h	33,31€
	JGH	401-VENT00758	Rejilla higo JGH de entrada de aire 5-45 m ³ /h	49€
	JGAH	401-VENT00759	Rejilla higo JGAH ent. aire acústica 5-45 m ³ /h	57€






ATENUADORES ACÚSTICOS

		REF.	DESCRIPCIÓN ARTÍCULO	PVP
	JS-Flex	403-COVE73N0001	Silenciador acústico flexible JS-Flex Ø127	52€
		403-COVE73N0002	Silenciador acústico flexible JS-Flex Ø160	62€
		403-COVE00948	Silenciador acústico flexible JS-Flex Ø203	78€
	JS	401-VENT109306000100	Silenciador circular JS 100-600	108€
		401-VENT109306000125	Silenciador circular JS 125-600	112€
		401-VENT109306000150	Silenciador circular JS 150-600	138€
		401-VENT109306000160	Silenciador circular JS 160-600	141€
		401-VENT109306000180	Silenciador circular JS 180-600	154€
		401-VENT109306000200	Silenciador circular JS 200-600	161€
		401-VENT109306000250	Silenciador circular JS 250-600	198€
		401-VENT109306000300	Silenciador circular JS 300-600	244€
		401-VENT109306000315	Silenciador circular JS 315-600	269€
		401-VENT109303550600	Silenciador circular JS 355-600	304€
		401-VENT109306000400	Silenciador circular JS 400-600	338€
		401-VENT109309000100	Silenciador circular JS 100-900	135€
		401-VENT109309000125	Silenciador circular JS 125-900	148€
		401-VENT109309000150	Silenciador circular JS 150-900	175€
		401-VENT109309000160	Silenciador circular JS 160-900	184€
		401-VENT109309000180	Silenciador circular JS 180-900	201€
		401-VENT109309000200	Silenciador circular JS 200-900	216€
		401-VENT109309000250	Silenciador circular JS 250-900	265€
		401-VENT109309000300	Silenciador circular JS 300-900	324€
		401-VENT109309000315	Silenciador circular JS 315-900	365€
		401-VENT109303550900	Silenciador circular JS 355-900	382€
		401-VENT109309000400	Silenciador circular JS 400-900	475€
			JSN	401-VENT1118N0002
401-VENT1118N0004	Silenciador circular JSN 355-900			871€
401-VENT1118N0006	Silenciador circular JSN 400-900			1.030€
401-VENT1118N0008	Silenciador circular JSN 450-900			1.137€
401-VENT1118N0010	Silenciador circular JSN 500-900			1.241€
401-VENT1118N0012	Silenciador circular JSN 560-900			1.510€
401-VENT1118N0014	Silenciador circular JSN 600-900			1.630€
401-VENT1118N0001	Silenciador circular JSN 315-1200			1.005€
401-VENT1118N0003	Silenciador circular JSN 355-1200			1.168€
401-VENT1118N0005	Silenciador circular JSN 400-1200			1.331€
401-VENT1118N0007	Silenciador circular JSN 450-1200			1.500€
401-VENT1118N0009	Silenciador circular JSN 500-1200			1.668€
401-VENT1118N0011	Silenciador circular JSN 560-1200			2.114€
401-VENT1118N0013	Silenciador circular JSN 600-1200			2.337€
401-VENT1118N0015	Silenciador circular JSN 630-1200			2.561€
	JSC	403-COVE6380080	Atenuador acústico de conducto JSC 80	18,18€
		403-COVE6380100	Atenuador acústico de conducto JSC 100	21,22€
		403-COVE6380125	Atenuador acústico de conducto JSC 125	24,25€
	Junta flexible	401-VENT1145N0001	Caja 25ml de junta flex antivibratoria 45/60/45	177€

REGULACIÓN

PRODUCTO	REF.	DESCRIPCIÓN ARTÍCULO	PVP	
 Reductor de caudal	403-COVE104N0001	Reductor de caudal EkkoFlex Ø75 (Bolsa 10uds)	18,54€	
 Compuerta anti-retorno	403-COVE32140100	Compuerta anti-retorno galvanizada Ø100 con junta	24,72€	
	403-COVE32140125	Compuerta anti-retorno galvanizada Ø125 con junta	26,78€	
	403-COVE32140130	Compuerta anti-retorno galvanizada Ø130 con junta	33,95€	
	403-COVE32140150	Compuerta anti-retorno galvanizada Ø150 con junta	32,96€	
 JQR	403-COVE1333N0044	Regulador de caudal JQR 80/15	23,37€	
	403-COVE1333N0045	Regulador de caudal JQR 80/30	23,37€	
	403-COVE1333N0046	Regulador de caudal JQR 80/45	23,37€	
	403-COVE1333N0033	Regulador de caudal JQR 100/15	28,25€	
	403-COVE1333N0034	Regulador de caudal JQR 100/30	28,25€	
	403-COVE1333N0035	Regulador de caudal JQR 100/45	28,25€	
	403-COVE1333N0036	Regulador de caudal JQR 100/60	28,25€	
	403-COVE1333N0037	Regulador de caudal JQR 125/15	32,06€	
	403-COVE1333N0038	Regulador de caudal JQR 125/30	32,06€	
	403-COVE1333N0039	Regulador de caudal JQR 125/45	32,06€	
	403-COVE1333N0040	Regulador de caudal JQR 125/60	32,06€	
	403-COVE1333N0041	Regulador de caudal JQR 150/100	47,56€	
	403-COVE1333N0042	Regulador de caudal JQR 150/120	47,56€	
	403-COVE1333N0043	Regulador de caudal JQR 150/150	47,56€	
 CIV Ø125 a SVCH Ø130	684-SVCH3440130	Manguito intumescente CIV Ø125 a SVCH Ø130	358€	
	CIV Ø160 a SVCH Ø150	684-SVCH3440150	Manguito intumescente CIV Ø160 a SVCH Ø150	411€
	CIV Ø125 a helicoidal Ø125	000-DRWG3440125	Manguito intumescente CIV Ø125 a helicoidal Ø125	358€
	CIV Ø160 a helicoidal Ø150	000-DRWG3440150	Manguito intumescente CIV Ø160 a helicoidal Ø150	411€

SOPORTACIÓN

PRODUCTO		REF.	DESCRIPCIÓN ARTÍCULO	PVP
	Abrazadera isofónica M-8	665-ZUWA1063DB0080	Abrazadera isofónica M-8	4,64€
		665-ZUWA1063DB0100	Abrazadera isofónica M-8	5,15€
		665-ZUWA1063DB0110	Abrazadera isofónica M-8	5,15€
		665-ZUWA1063DB0125	Abrazadera isofónica M-8	6,18€
		665-ZUWA1063DB0130	Abrazadera isofónica M-8	6,18€
		665-ZUWA1063DB0150	Abrazadera isofónica M-8	6,18€
	Rollo cinta perforada	961ACGE000500014	Rollo cinta perforada 10 ml	8€
	Abrazadera pared regulable galvanizada	AQ4-ZUWA900080	Abrazadera pared regulable galvanizada	17,70€
		AQ4-ZUWA900100	Abrazadera pared regulable galvanizada	18,58€
		AQ4-ZUWA900110	Abrazadera pared regulable galvanizada	20,03€
		AQ4-ZUWA900130	Abrazadera pared regulable galvanizada	20,03€
		AQ4-ZUWA900150	Abrazadera pared regulable galvanizada	20,92€
	Soportes AC	401-VENT98EMN0001	Soporte AC para abrazadera isofónica	2,65€
	Abrazadera forjado isofónica	665-ZUWA62DB0080	Abrazadera forjado isofónica galvanizada	17,70€
		665-ZUWA62DB0100	Abrazadera forjado isofónica galvanizada	18,58€
		665-ZUWA62DB0125	Abrazadera forjado isofónica galvanizada	20,03€
		665-ZUWA62DB0130	Abrazadera forjado isofónica galvanizada	20,03€
		665-ZUWA62DB0150	Abrazadera forjado isofónica galvanizada	20,92€